

Aktualno	Ekonomsko ogledalo	UMAR
	številka 10/2007	str. 1

Aktualno	Tudi v poletnih mesecih nadaljevanje ugodnih gibanj v proizvodnji, izvozu in brezposelnosti; inflacija se je v oktobru še povišala	str. 3
Mednarodno okolje	MDS znižal napovedi gospodarske rasti predvsem zaradi finančne krize v ZDA	str. 4
Cenovna gibanja in politika	Glavni dejavnik pospešene inflacije ostaja rast cen hrane	str. 5
Denarni trg – varčevanje prebivalstva	Rast neto plač in zviševanje pasivnih obrestnih mer okrepila rast varčevanja prebivalstva v bankah	str. 6
Denarni trg – krediti	Sezonski dejavniki nekoliko okrepili zadolževanje prebivalstva	str. 7
Borza	V tretjem četrtletju visoka medletna rast trgovanja z delnicami	str. 8
Javnofinančni prihodki	Zmerna realna rast javnofinančnih prihodkov kaže na davčno razbremenjevanje gospodinjstev in gospodarstva	str. 9
Trg dela	Kazalniki gibanj na trgu dela večinoma še naprej ugodnejši kot v lanskem letu	str. 10
Plače	Rast plač v zasebnem sektorju predvsem zaradi avgustovske uskladitve	str. 11
Predelovalne dejavnosti	Tretjino rasti proizvodnje v avgustu je prispevala avtomobilska industrija	str. 12
Promet	Velik obseg prevozov slovenskih cestnih prevoznikov na prebivalca	str. 13

IZBRANE TEME

Gozdarstvo	Intenzivnost poseka se je povečevala tudi lani, vendar je bila že tretjina sanitarne narave	str. 17
Stopnja prostih delovnih mest	Stopnja prostih delovnih mest v Sloveniji nekoliko povečana v letu 2007, vendar še vedno nižja kot v povprečju držav EU	str. 18
Delovna mesta in zaposlenost po regijah	Koncentracija delovnih mest v Osrednjeslovenski regiji krepi dnevno delovno migracijo iz sosednjih regij	str. 19
Tehnološka zahtevnost – gospodarske družbe v predelovalnih dejavnostih	V dodani vrednosti predelovalnih dejavnosti se krepi predvsem delež srednjenizko tehnološko zahtevnih dejavnosti	str. 20, 21
Javnofinančni tokovi med Slovenijo in EU	Slovenija je tudi v letu 2006 ohranila status neto prejemnice sredstev iz proračuna EU	str. 22, 23

Priloge: Podatkovna (str. P1–P12), Pomembnejši kazalci (str. P13), Mednarodne primerjave (str. P14–P15), Slikovna (str. P16–P17).

Ekonomsko ogledalo je namenjeno sprotnemu objavljanju in komentiranju tekočih makroekonomskih podatkov ter tudi izbranih tem s področja ekonomskega, socialnega in okoljskega razvoja. Več o EO: <http://www.gov.si/umar/arhiv/kazalo.php>

Prispevke za to številko Ekonomskega ogledala so pripravili:

Lejla Fajč (*Aktualno*), **Jure Brložnik** (*Mednarodno okolje*), **Miha Trošt** (*Cenovna gibanja in politika*), **Marjan Hafner** (*Denarni trg – varčevanje prebivalstva, Denarni trg – krediti, Borza*), **Jasna Kondža** (*Javnofinančni prihodki*), **Tomaž Kraigher** (*Trg dela*), **Saša Kovačič** (*Plače*), **Katarina Ivaz** (*Predelovalne dejavnosti*), **Jure Povšnar** (*Promet*), **Mateja Kovač** (*Gozdarstvo*), **Alenka Kajzer** (*Stopnja prostih delovnih mest*), **Janja Pečar** (*Delovna mesta in zaposlenost po regijah*), **Ana Vidrih** (*Tehnološka zahtevnost – gospodarske družbe v predelovalnih dejavnostih*), **Andreja Poje** (*Javnofinančni tokovi med Slovenijo in EU*).

Odgovarja: **Boštjan Vasle**, v. d. direktorja.
Odgovorni urednik: **Luka Žakelj**.

Lektoriranje: **Karla Železnik**.
Tehnična urednica: **Ema Bertina Kopitar**.
Priprava podatkov, oblikovanje grafikonov: **Bibijana Cirman Naglič, Marjeta Žigman**.
Distribucija: **Katja Ferfolja**.

Tisk: **Tiskarna Štok**.
Oblikovna zasnova: **Sandi Radovan, Studio DVA**.
Naklada: 500 izvodov.

Uredništvo: luka.zakelj@gov.si
Distribucija: publicistika.umar@gov.si
VEČ O UMAR: <http://www.gov.si/umar/>

Aktualno	Ekonomsko ogledalo	UMAR
	številka 10/2007	str. 2

Aktualno

Svetovna gospodarska rast se po oktobrskih napovedih Mednarodnega denarnega sklada postopno upočasnjuje.

Lani je svetovno gospodarstvo doseglo najvišjo gospodarsko rast v obdobju 1999–2008, ki je znašala 5,4 %, v letih 2007 in 2008 pa se bo postopoma znižala na 5,2 % oziroma 4,8 %. Letos se kot glavni dejavnik upočasnitve kaže umirjanje rasti zasebne potrošnje in padec naložbene dejavnosti v ZDA, ki so ga sprožili pretresi na nepremičninskem trgu, medtem ko se rast ostalih gospodarskih regij še ohranja na visoki ravni. Na države evroobmočja bodo takšna gibanja po oceni MDS vplivala predvsem preko zaostritve pogojev financiranja in manjše razpoložljivosti kreditov, kar se bo odrazilo na upočasnitvi rasti investicij v prihodnjem letu, rast zasebne potrošnje pa naj bi se za razliko od ZDA pod vplivom ugodnih gibanj na trgu dela okrepila v vlogo glavnega motorja gospodarske rasti, ki naj bi letos dosegla 2,5 % in prihodnje leto 2,1 %. Takšne napovedi so v veliki meri skladne s predpostavkami glede izvoznega povpraševanja, ki smo jih upoštevali pri pripravi Jesenske napovedi.

Rast domače industrijske proizvodnje predelovalnih dejavnosti in izvoza sta se tudi v avgustu ohranili na visoki ravni.

Avgustovska proizvodnja in izvoz sta bila zaradi običajnih sezonskih gibanj, ko se veliko podjetij odloči za kolektivni dopust, nižja od julijske, na medletni ravni pa se rasti niso umirile. V primerjavi z lanskim avgustom je bila proizvodnja predelovalnih dejavnosti realno višja za 10,6 %, izvoz pa nominalno za 25,5 % in je presegel tudi povečanje uvoza v tem obdobju (20,8 %). Kljub ocenam o postopnem umirjanju v mednarodni konjunkturi so takšna gibanja pričakovana zaradi postopne krepitve proizvodnje in izvoza cestnih vozil in plovil, ki je bila avgusta letos v primerjavi z lanskim avgustom višja za skoraj 90 % in je k skupni rasti proizvodnje prispevala približno tretjino. Umirjanje v mednarodnem okolju bo tako na skupno rast slovenskega izvoza v večji meri vplivalo šele prihodnje leto.

Podobno kot na proizvodni in izvozni aktivnosti se počitniška sezona v avgustu kaže tudi pri zaposlovanju.

Skupno število formalno delovno aktivnih je v avgustu ostalo nespremenjeno, medtem ko je bila rast v osmih mesecih letos (3,5 %) še rahlo višja kot v polletju (3,4 %). Med dejavnostmi, kjer se je število zaposlenih povečalo tudi v avgustu, ponovno izstopa gradbeništvo (za 0,9 % glede na julij, v osmih mesecih medletno za 11 %). Še naprej se je zmanjševalo število brezposelnih, ki jih je bilo v septembru 66.658, vendar je bilo zmanjšanje v tem mesecu v precejšnji meri posledica črtanj oseb iz registra brezposelnih iz razlogov, ki ne pomenijo zaposlitve, v celem devetmesečnem obdobju pa so bila ta črtanja precej pod lanskimi.

Slovenija se ob takšnih gibanjih sooča s presežnim povpraševanjem na trgu dela oz. pomanjkanjem delavcev, ki je najizrazitejše prav v gradbeništvu, vendar na podlagi razpoložljivih podatkov ugotavljamo, da iz tega naslova še ne prihaja do povečane rasti plač. Eno izmed meril razlike med povpraševanjem in ponudbo na trgu dela predstavlja stopnja prostih delovnih mest, ki se v Sloveniji povečuje od drugega četrtletja 2005, ko je prišlo do pospešitve gospodarske rasti. Presežno povpraševanje po delovni sili je prisotno zlasti v gradbeništvu, gostinstvu in dejavnosti poslovanja z nepremičninami, najema in poslovnih storitev. Čeprav povečevanje stopnje prostih delovnih mest v teh dejavnostih ob hkratnem zniževanju brezposelnosti kaže na povečevanje neskladij na trgu dela, pa podatki o rasti plač ne kažejo, da bi v

teh dejavnostih že prihajalo do pospešitve rasti plač. V osmih mesecih letos je bila povprečna nominalna rast bruto plač v gradbeništvu 6,9-odstotna, v gostinstvu 5,1-odstotna in v dejavnosti poslovnih storitev 6,3-odstotna in torej ni bistveno odstopala od povprečne rasti plač v zasebnem sektorju, ki je bila 6,5-odstotna. Pomanjkanje delavcev delodajalci namreč deloma nadomeščajo s povečanim številom nadur, kjer jih v gradbeništvu opravlja že 23,5 % zaposlenih (v gospodarstvu v povprečju 18,1 %), ter z zaposlovanjem delavcev iz tujine, ki jih je bilo v tej dejavnosti v juniju 2007 za 45 % več kot junija 2005.

Rast plač je letos spodbujena z ugodnimi poslovnimi rezultati, zaradi davčne razbremenitve pa rast neto plač za okoli dve odstotni točki presega rast bruto plač.

V osmih mesecih letos so bile bruto plače v zasebnem sektorju nominalno za 6,5 % višje kot v istem obdobju lani (v enaki primerjavi lani je bila rast 5,5-odstotna), kar je odraz tako lanske kot letošnje poslovne uspešnosti podjetij. V javnem sektorju je bila rast v tem obdobju letos 4,2-odstotna (lani 3,4 %). Z januarjem uveljavljene spremembe v dohodninski zakonodaji, ki so za 11 % dvignile splošno olajšavo, kar se pozna pri vseh zavezancih, in zmanjšale obdavčitev zaposlenih predvsem v višjih dohodkovnih razredih, so vplivale tudi na hitrejšo nominalno rast neto plač (7,9 %) glede na bruto plače (5,7 %). Ocenjujemo, da se je del povečanih sredstev, ki izhaja iz višje rasti neto plač (za 3 o. t. glede na lani), ob dvigih obrestnih mer prenil tudi v varčevanje, saj so neto tokovi vlog prebivalstva v bankah v osmih mesecih letos za 1,3-krat presegli vrednost iz istega obdobja lani.

V sicer ugodnem makroekonomskem okolju rast javnofinančnih prihodkov zaostaja za gospodarsko rastjo, kar je posledica njene strukture in davčnih razbremenitev gospodinjstev in podjetij.

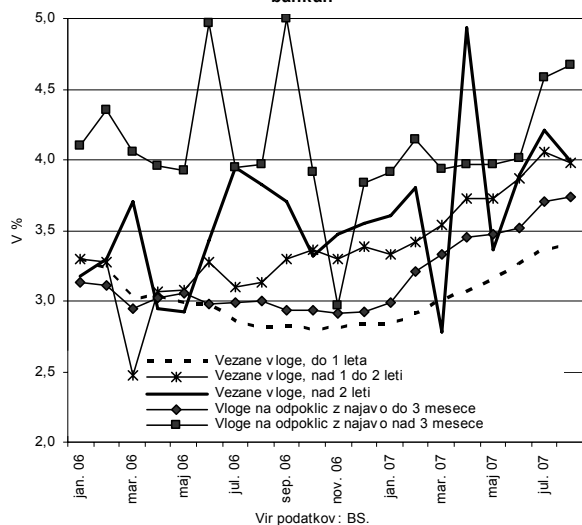
V devetih mesecih so se javnofinančni prihodki skupaj realno povečali za 3,6 %. V tem so se zaradi uveljavitve nove dohodninske zakonodaje realno znižali prihodki od dohodnine, zaradi nadaljnega znižanja davka na izplačane plače pa so bili realno nižji tudi prihodki iz te obvezne davčne dajatve. Po drugi strani so se bolj od skupnih prihodkov povečali prihodki od trošarin, zlasti od cigaret in mineralnih olj, in prihodki prispevkov za socialno varnost. Zaradi strukture gospodarske rasti, ki temelji predvsem na izvozu in investicijah, je rast prihodkov iz davka na dodano vrednost v osmih mesecih nižja od povprečne rasti prihodkov, saj nanje vpliva predvsem gibanje rasti potrošnje gospodinjstev in države, ki letos zaostaja za gospodarsko rastjo.

Ob nadaljevanju hitre rasti cen hrane in rekordno visokih cenah nafte se inflacija še naprej povečuje.

V desetih mesecih letos so se cene življenjskih potrebščin povišale za 4,2 %, kar je za 2,2 o. t. več kot v istem obdobju lani. Podobno kot v preteklih mesecih lahko razliko pojasnimo predvsem z višjimi cenami hrane, ki so se samo v oktobru povišale za 2,5 % (lani v celem letu za 3,6 %), in rekordnimi cenami nafte. Ob visokem mesečnem dvigu cen (0,7 %) je zaradi baznega učinka znižanja cen v oktobru lani (-0,8 %) prišlo do močnega skoka letne inflacije – na 5,1 %, s 3,5 % v septembru. V prihodnjih mesecih bo za umirjanje visoke inflacije in zaježitev inflacijskih pričakovanj ključnega pomena, kako se bodo razpletla pogajanja med delodajalci in delojemalci glede dogovora o plačah. Pri tem mora vlada ohraniti restriktivno držo pri nadzorovanih cenah ter s fiskalno politiko ohranjati okvir, ki bo omejeval pritiske na inflacijo.

Denarni trg – varčevanje prebivalstva

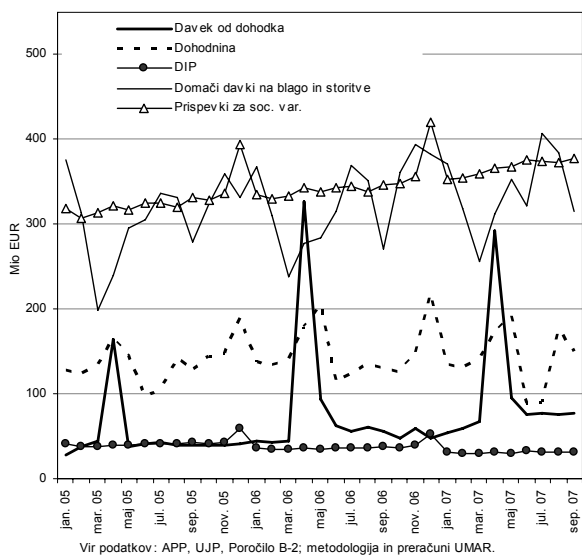
Gibanje obrestnih mer za vezane vloge prebivalstva v bankah



Varčevanje prebivalstva v bankah se še naprej krepi. Prihranki so v prvih osmih mesecih letos dosegli 6,5-odstotno rast (3,5 o. t. več kot v primerljivem obdobju lani). Dobri 2/5 rasti je posledica rasti **vlog na odpoklic**, ki predstavljajo le dobrih 5 % vseh vlog prebivalstva, vendar so se v osmih mesecih letos skoraj podvojile. Pomemben prispevek k rasti imajo tudi **kratkoročni depoziti**, ki so v tem obdobju dosegli 5,8-odstotno rast. Precej se je zmanjšal prispevek **vlog čez noč**, ki predstavljajo dobrih 45 % vseh vlog prebivalstva. **Celotni neto tokovi** so v osmih mesecih letos dosegli vrednost 748,7 mio EUR, kar je za 1,3-krat več kot v primerljivem obdobju lani. Razlog za višje stopnje rasti bi lahko iskali v **višji rasti neto plač** in v **postopnem dvigovanju pasivnih obrestnih mer**. Višja rast neto plač je značilna za skupine z večjo nagnjenostjo k varčevanju in je posledica nižje progresije v novi dohodninski zakonodaji. Dvigovanje obrestnih aktivnosti ponovno pričele zatekati k varčevalcem. Opažamo, da so se v drugi polovici leta nekoliko močneje pričele krepiti rasti dolgoročnega varčevanja, kar je pozitivno z vidika ročnosti strukture bilanc bančnega sektorja.

Javnofinančni prihodki

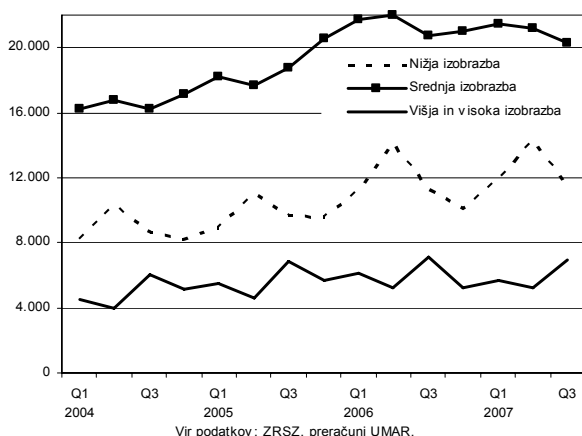
Najpomembnejši davki in prispevki za socialno varnost, v mio EUR



V prvih devetih mesecih so se **skupni javnofinančni prihodki** na medletni ravni **realno povečali za 3,6 %**. Letos se davki in prispevki oblikujejo v **relativno ugodnem makroekonomskem okolju** in v pogojih **spremenjene davčne zakonodaje**, kar vpliva na njihov obseg in strukturo. Vpliv makroekonomskega okolja se kaže predvsem v nominalnem gibanju davčnih in prispevnih osnov. Kar dve tretjini prihodkov sledita gibanju nominalne rasti mase bruto plač, ki v letošnjem letu raste hitreje od načrtovane, saj se hitreje od načrtovanih povečujejo tako plače na zaposlenega kot tudi število zaposlenih. Zato bodo v letošnjem letu **višji** od načrtovanih vsi **davki in prispevki**, ki se plačujejo na **osnovi mase bruto plač**. Visoka gospodarska rast je ugodno vplivala na **prihodke od trošarin** (naftni derivati). Zaradi njene strukture, ki jo letos generirajo predvsem izvoz in investicije, je **gibanje DDV** nekoliko **pod pričakovanji**, saj na te prihodke vpliva predvsem gibanje porabe gospodinjstev in države, ki letos v rasti zaostajata za gospodarsko rastjo. Zaostajanje rasti javnofinančnih prihodkov za gospodarsko rastjo kaže na **davčno razbremenjevanje gospodinjstev in gospodarstva**. Zaradi letos uveljavljenih sprememb davčnih zakonov so se medletno že zmanjšali prihodki iz dohodnine in iz davka na izplačane plače. Uveljavljena zakonska sprememba pri DDV je vplivala na manjše likvidnostne izpade tovrstnih prihodkov. Učinek spremembe zakona o davku na dohodek pravnih oseb se bo pokazal šele v prihodnjem letu.

Trg dela

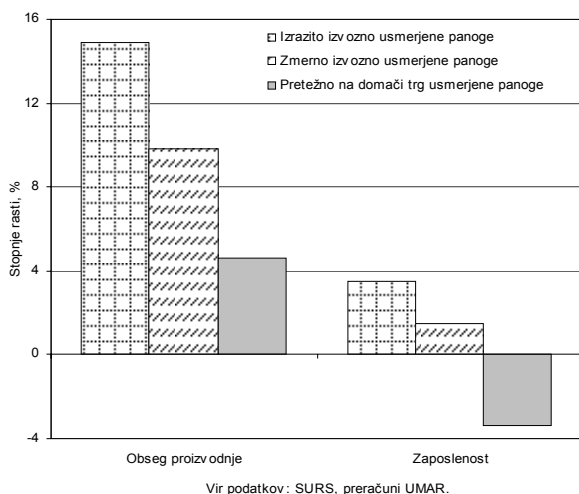
Realizirane zaposlitve po stopnjah izobrazbe, po četrtletjih 2004–2007



V avgustu in septembru so se nadaljevala **razmeroma ugodna gibanja na trgu dela**. **Število formalno delovno aktivnih** je zaradi počitniške sezone ostalo v avgustu **skoraj nespremenjeno**, s čimer se je **stopnja registrirane brezposelnosti** ob zmanjšanju števila brezposelnih **znižala** na 7,4 %. Tudi v avgustu je bila najvišja mesečna rast zaposlenosti (0,9 %) dosežena v gradbeništvu. Septembrski **tokovi registrirane brezposelnosti** kažejo na sicer **manjši priliv v brezposelnost**, vendar tudi na **manjši odliv v zaposlenost** kot septembra lani. Med brezposelne se je prijavilo 5.864 oseb, od tega 4.233, ker so izgubile delo (skoraj petina več kot avgusta, vendar 17,6 % manj kot septembra lani), delo pa je dobilo 4.426 brezposelnih (15,8 % več kot avgusta, vendar 17,0 % manj kot septembra lani). Prilivi v brezposelnost so že vse leto za petino manjši kot lani, vendar tudi delo dobi manj brezposelnih kot lani. Tudi v tretjem četrtletju 2007 je bil priliv v brezposelnost spet (tako kot že v prvem in v drugem četrtletju) za petino manjši kot v istem obdobju 2006. Po drugi strani je manjše kot lani tudi število brezposelnih, ki so dobili delo.

Predelovalne dejavnosti

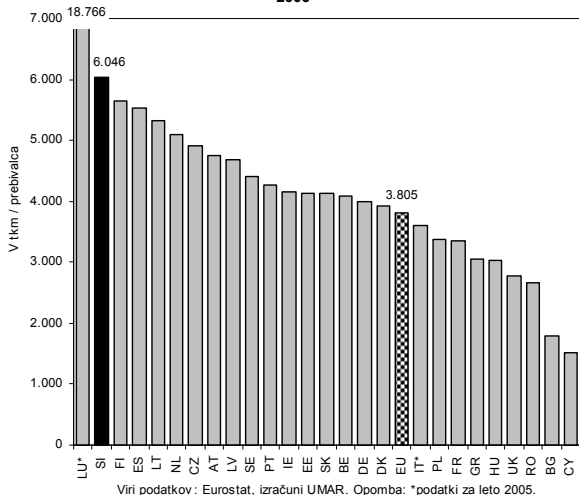
Proizvodnja in zaposlenost predelovalnih dejavnosti glede na izvozno usmerjenost (I–VIII 2007/I–VIII 2006)



V primerjavi z julijem se je **proizvodnja predelovalnih dejavnosti znižala** za 14,2 %, kar je povsem **običajen avgustovski pojav** (kolektivni dopusti). **Medletna rast** je bila **ugodna**, 10,6-odstotna. Približno tretjino je k medletni rasti v avgustu prispevala **proizvodnja vozil in plovil**, ki je v prvih osmih mesecih dosegla 11,4-odstotno rast. **Število formalno delovno aktivnih** v predelovalnih dejavnostih se je avgusta **zmanjšalo** za 502 oz. 0,2 %. Za ta mesec značilen pojav ni bil prisoten le v 3 izmed 14 podpodročij predelovalne industrije. Najbolj se je število zaposlenih povečalo v **proizvodnji kovin in kovinskih izdelkov** (za 73 oz. 0,2 %), kjer so imeli v prvih osmih mesecih medletno v povprečju zaposlenih 2.667 oz. 6,4 % več delavcev. Ugodni trendi zaposlovanja so bili tudi v proizvodnji vozil in plovil, kjer so imeli v pričakovanju pospešene proizvodne aktivnosti medletno 1.165 oz. 10,3 % več zaposlenih. Obsežno zaposlovanje v omenjenih panogah je več kot nadomestilo nadaljevanje upadanja zaposlenosti v nekaterih delovno intenzivnejših panogah (prehrambena, tekstilna in usnjarska industrija so skupaj zaposlovale 2.607 delavcev manj kot v istem obdobju lani). Zaposlovanje se bo proti koncu leta najverjetneje umirilo, a je po večletnem upadanju števila zaposlenih v predelovalnih dejavnostih letos moč pričakovati njihovo povečanje.

Promet

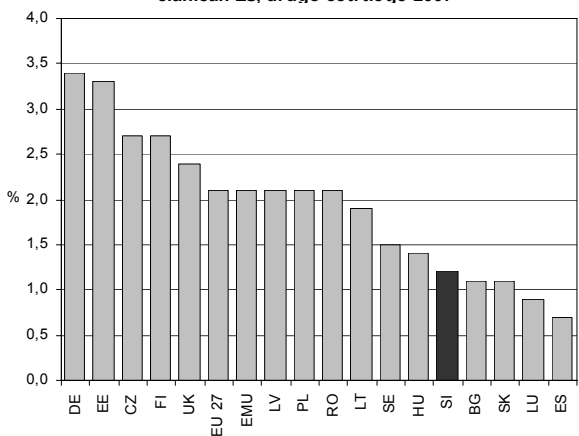
Cestni blagovni prevoz na prebivalca v državah EU v letu 2006



Slovenija je **po obsegu cestnih blagovnih prevozov na prebivalca** med državami EU **povsem pri vrhu**. V letu 2006 so največ cestnih blagovnih prevozov na prebivalca opravili prevozniki z vozili, registriranimi v Luksemburgu. Na drugem mestu so bili slovenski prevozniki, ki so opravili za 58,9 % več prevozov kot povprečni prevozniki v EU. **Visoka intenzivnost cestnega blagovnega prometa** v Sloveniji je posledica velike rasti cestnih prevozov zlasti v letih 2004 in 2005 (rast 27,9 % in 22,5 %). Od Q2 2004 do Q2 2007 se je obseg prevozov pri nas registriranih tovornih vozil povečal za 53,8 %. Notranji prevozi po Sloveniji so se povečali za 23,9 %, mednarodni pa kar za 63,8 %. Znotraj mednarodnih prevozov sta se najbolj, za 3,2-krat, povečala prevoz po tujini in kabotaža. Nadpovprečno razvito prevozništvu v Sloveniji povezujemo z **ugodno lego** naše države na križišču V. in X. evropskega koridorja, na katerih se promet krepi, naši prevozniki pa se odzivajo na ponujene poslovne priložnosti. **Z vstopom v EU** so za slovenske prevoznike **odpadle mnoge administrativne ovire** (predvsem pridobivanje omejenega števila dovolilnic). Izpogajali smo si tudi **možnost opravljanja kabotaže** v državah EU 15, kar bo takratnim vzhodnoevropskim pristopnicam omogočeno šele po preteku petletnega prehodnega obdobja.

Stopnja prostih delovnih mest

Stopnja prostih delovnih mest v Sloveniji in ostalih članicah EU, drugo četrletje 2007



Slovenija se sooča s **presežnim povpraševanjem na trgu dela** oz. s pomanjkanjem delavcev, ki se je v prvi polovici leta še nekoliko povečalo. **Stopnja prostih delovnih mest** (SPDM) je na ravni gospodarstva **presegala 1 %** vse od Q2 2005, ko je prišlo do pospešitve gospodarske rasti. Presežno povpraševanje po delovni sili je močno prisotno v dejavnostih gradbeništva, gostinstva in poslovanja z nepremičninami, najema in poslovnih storitev. Podatki o presežnem povpraševanju po poklicnih skupinah zaenkrat kažejo na primanjkljaj delovne sile predvsem na področju delavcev za preprosta dela in poklicev za neindustrijski način dela. Povečevanje SPDM kljub zmanjševanju stopnje brezposelnosti kaže na **povečevanje neskladij na trgu dela**. S presežnim povpraševanjem po delavcih, ki je celo večje kot pri nas, se soočajo tudi druge članice EU. Ocenjujemo, da **rast plač za zdaj še ne izhaja** iz pritiskov, ki izvirajo iz **pomanjkanja delavcev**. Gibanja povprečne bruto plače na zaposlenega v sektorjih, kjer SPDM kaže na največja neskladja med ponudbo in povpraševanjem, v prvi polovici leta 2007 niso bistveno odstopala od gibanja povprečne bruto plače na agregatni ravni. Pomanjkanje delavcev delodajalci nadomeščajo z večjim številom opravljenih delovnih ur že zaposlenih (v slovenskem gospodarstvu v povprečju nadure opravlja 18,1 % zaposlenih) in z zaposlovanjem tujcev.

POMEMBNE POVEZAVE

Jesenska napoved gospodarskih gibanj 2007: <http://www.umar.gov.si/public/napoved.php>

Ekonomski izzivi: <http://www.gov.si/umar/public/izzivi/izzivi07.php>

Poročilo o razvoju 2007: <http://www.gov.si/umar/projekti/pr/2007/pr07.php>

Vsa **Ekonomska ogledala** so dostopna na naslovu: <http://www.gov.si/umar/arhiv/kazalo.php>

Jesensko poročilo 2006: <http://www.gov.si/umar/public/analiza/jesen06/jesenkazal.php>

Socialni razgledi 2006: <http://www.gov.si/umar/projekti/socr/socr.php>

Poročilo o človekovem razvoju: <http://www.gov.si/umar/projekti/pcr/pcr.php>

Poročilo o strukturnih reformah: <http://www.gov.si/umar/projekti/erp/psref/psref.php>

Dejavniki in vplivi informacijske družbe:

Analiza možnosti razvoja v državah kandidatkah <http://www.gov.si/umar/projekti/ostalo/infndruz.php>

Strategija razvoja Slovenije: <http://www.gov.si/umar/projekti/srs/srs.php>

Več o **Strategiji gospodarskega razvoja 2001–2006** in z njo povezanih raziskavah in ekspertizah:

<http://www.gov.si/umar/projekti/sgrs/dokument.html>

Kazalo IB Revije: <http://www.gov.si/umar/public/ib/ibkazalo.php>

Kazalo Delovnih zvezkov: <http://www.gov.si/umar/public/dz/dzkazalo.php>

Letnik 2007:

– Zasebna potrošnja – teoretična izhodišča in analiza potrošnje v Sloveniji v obdobju 1995–2006

<http://www.gov.si/umar/public/dz/2007/dz11-07.pdf>

– Dinamika zunanjega zadolževanja Slovenije <http://www.gov.si/umar/public/dz/2007/dz10-07.pdf>

– Obseg in učinkovitost slovenske politike subvencioniranja gospodarskih družb <http://www.gov.si/umar/public/dz/2007/dz9-07.pdf>

– Scenariji gospodarskega razvoja Slovenije do leta 2030 <http://www.gov.si/umar/public/dz/2007/dz8-07.pdf>

– Paradigma konkurenčnosti držav in analiza Slovenije po sistemih WEF in IMD za leto 2006

<http://www.gov.si/umar/public/dz/2007/dz7-07.pdf>

– Innovation Cooperation and Innovation Activity of Slovenian Enterprises <http://www.gov.si/umar/public/dz/2007/dz6-07.pdf>

– Domet in možni elementi politike aktivnega spodbujanja tujih neposrednih investicij (TNI) v Sloveniji

<http://www.gov.si/umar/public/dz/2007/dz5-07.pdf>

– Okoljska komponenta gospodarskega razvoja Slovenije v zadnjih letih <http://www.gov.si/umar/public/dz/2007/dz4-07.pdf>

– Strukturne spremembe v mrežnih dejavnostih – učinki liberalizacije <http://www.gov.si/umar/public/dz/2007/dz3-07.pdf>

– Napovedovanje sprememb dodane vrednosti dejavnosti kmetijstva v Sloveniji v tekočem srednjeročnem obdobju

<http://www.gov.si/umar/public/dz/2007/dz2-07.pdf>

– Zadolževanje in prezadolženost prebivalstva <http://www.gov.si/umar/public/dz/2007/dz1-07.pdf>