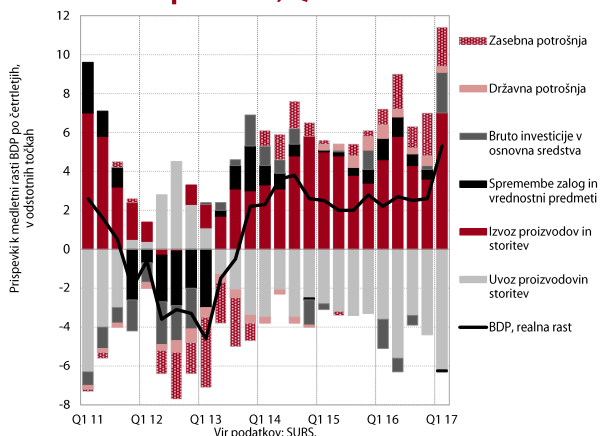


## TEKOČA GOSPODARSKA GIBANJA 29. maj do 2. junij 2017

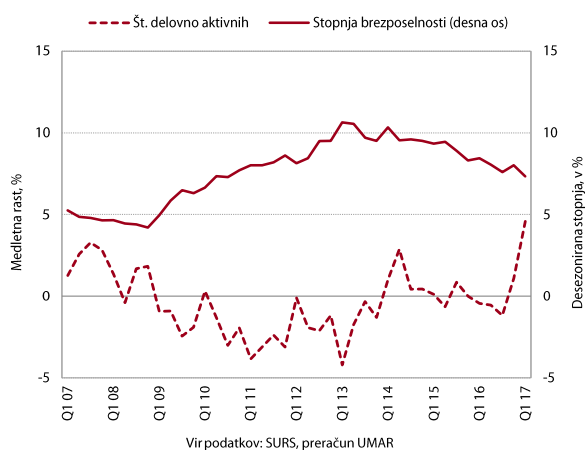
### Bruto domači proizvod, Q1 2017



- Q1 2017/Q4 2016: 1,5 % (desez. SURS)
- Q1 2017/Q1 2016: 5,3 %

V prvem četrtletju se je gospodarska rast pospešila, BDP je bil medletno večji za 5,3 %. Gospodarsko rast spodbuja vedno več dejavnikov. Ob nadaljnji rasti izvoza, potrošnje gospodinjstev ter investicij v opremo in stroje se je začela krepiti tudi gradbena aktivnost.

### Trg dela, raziskava aktivno in neaktivno prebivalstvo (ADS), Q1 2017



#### Štev. del. aktivnih

- Q1 2017/Q4 2016: 2,6 % (desez. UMAR)
- Q1 2017/Q1 2016: 4,6 %

#### Štev. brezposelnih

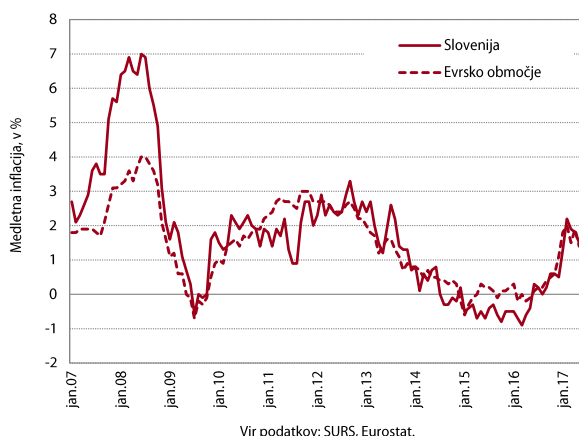
- Q1 2017/Q4 2016: -6,2 % (desez. UMAR)
- Q1 2017/Q1 2016: -9,2 %

#### St. brezposelnosti: 7,3 % (desez. UMAR)

- Q1 2017/Q4 2016: -0,7 o. t. (desez. UMAR)
- Q1 2017/Q1 2016: -1,1 o. t.

Rast zaposlenosti se je po anketnih podatkih pospešila, brezposelnost pa zmanjšala. Še naprej se povečuje število zaposlenih v delovnem razmerju in nadaljuje upadanje števila brezposelnih. Med slednjimi se je nadaljevalo tudi vidno zmanjševanje števila dolgotrajno brezposelnih.

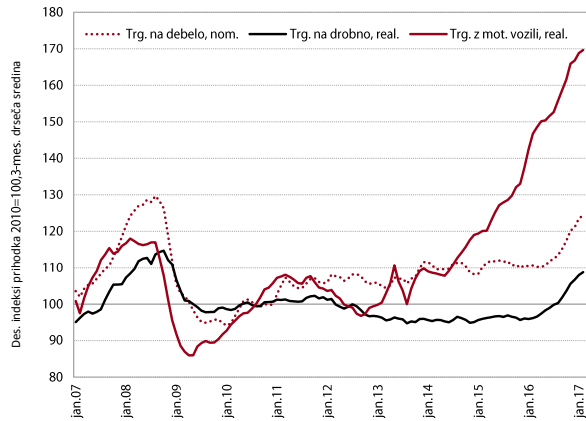
### Cene, maj 2017



- maj 2017/apr 2017: 0,7 %
- maj 2017/maj 2016: 1,5 %

Na nadaljnjo medletno rast cen življenjskih potrebščin vplivajo predvsem višje cene energentov in hrane. Ob krepitvi potrošnje se nadaljuje tudi rast cen storitev. Podobne kot pred letom so cene poltrajnega blaga, nižje pa ostajajo cene trajnega blaga.

## Trgovina, marec 2017



Vir podatkov: SURS, preračuni UMAR.

### Trgovina na drobno, real. prihodek

- Q1 2017/Q4 2016: 3,0 % (desez. SURS)
- Q1 2017/Q1 2016: 12,2 %

### Trgovina z motornimi vozili in njihovimi popravili, real. prihodek

- Q1 2017/Q4 2016: 2,3 % (desez. SURS)
- Q1 2017/Q1 2016: 15,8 %

### Trgovina na debelo, nom. prihodek

- Q1 2017/Q4 2016: 3,5 % (desez. SURS)
- Q1 2017/Q1 2016: 13,8 %

Prihodek v vseh treh glavnih segmentih trgovine se je v prvem četrtletju nadalje okrepil. Na visoko prodajo je vplivala nadaljnja rast trošenja gospodinjstev, proizvodne aktivnosti panog, povezanih s trgovino, in izvoza (predvsem vozil).

## Menjalni tečaj USD za EUR, maj 2017



Vir podatkov: ECB.

Menjalni tečaj USD za EUR: 1,106 USD

Vrednost evra v primerjavi z ameriškim dolarjem se je maja znova povečala (3,1 %), medletno pa je ostala nižja (za 2,2 %). Krepitev evra proti dolarju je med drugim povezana z zmanjšanjem politične negotovosti po francoskih predsedniških volitvah in odločitvijo ameriške centralne banke, da ohrani ključno obrestno mero nespremenjeno.

## 3-mesečni EURIBOR, maj 2017



Vir podatkov: www.euribor.org, preračun UMAR.

3-mesečni EURIBOR: -0,330 %

Vrednost 3-mesečnega EURIBOR-a se je maja prvič po aprilu 2014 nekoliko povečala. Medletno je ostala nižja (za 7 b. t).

## Donosnost obveznice, maj 2017



Donosnost EUR obveznice: 1,35 %

Donosnost do dospelja slovske evrske obveznice je maja ostala na podobno nizki ravni kot mesec prej, razmik do donosnosti nemške obveznice (98 b. t.) pa se je nekoliko znižal. Na nizkih ravneh ostajajo tudi zahtevane donosnosti obveznic večine držav evrskega območja.

### Dodatne informacije:

Telefon: 01/478 1012 in 051/676 648

Elektronski naslov: [sonja.primozic@gov.si](mailto:sonja.primozic@gov.si)

Izbrani makroekonomski kazalci za Slovenijo	Datum objave		Enota	Referenčno obdobje					
	Zadnja	Naslednja		2015 Q4	2016 Q1	2016 Q2	2016 Q3	2016 Q4	2017 Q1
BDP, realno	31.05.2017	31.08.2017	% (Q/Q-1) <sup>4</sup>	0,5	0,4	0,8	1,2	1,3	1,5
	31.05.2017	31.08.2017	% (Q/Q-4)	2,8	2,2	2,7	2,5	2,6	5,3
Zasebna potrošnja, realno	31.05.2017	31.08.2017	% (Q/Q-1) <sup>4</sup>	-0,6	1,6	0,9	0,5	1,6	0,2
	31.05.2017	31.08.2017	% (Q/Q-4)	0,6	1,5	3,5	2,1	4,1	4,0
Potrošnja države, realno	31.05.2017	31.08.2017	% (Q/Q-1) <sup>4</sup>	0,4	1,3	-0,4	0,5	1,3	0,3
	31.05.2017	31.08.2017	% (Q/Q-4)	3,4	3,9	2,0	1,7	2,8	1,7
Bruto investicije, realno	31.05.2017	31.08.2017	% (Q/Q-1) <sup>4</sup>	1,1	-4,4	3,8	0,7	3,4	2,1
	31.05.2017	31.08.2017	% (Q/Q-4)	10,0	-1,8	1,6	0,5	3,8	10,5
Izvoz proizvodov in storitev, realno	31.05.2017	31.08.2017	% (Q/Q-1) <sup>4</sup>	0,7	3,8	0,2	1,7	1,5	3,0
	31.05.2017	31.08.2017	% (Q/Q-4)	4,3	5,8	7,6	5,6	4,6	8,7
Uvoz proizvodov in storitev, realno	31.05.2017	31.08.2017	% (Q/Q-1) <sup>4</sup>	-0,2	3,5	1,7	0,8	2,5	1,7
	31.05.2017	31.08.2017	% (Q/Q-4)	4,7	5,1	8,4	5,0	6,3	8,8
				2016 m 12	2017 m 1	2017 m 2	2017 m 3	2017 m 4	2017 m 5
Trgovinska bilanca <sup>1</sup>	15.05.2017	13.06.2017	mio EUR	59,9	84,0	120,2	178,8	:	:
Tekoči račun <sup>1</sup>	15.05.2017	13.06.2017	mio EUR	122,7	239,9	257,4	269,9	:	:
Izvoz blaga, realno <sup>2</sup>	10.05.2017	09.06.2017	% (M/M-1) <sup>5</sup>	4,4	0,4	-0,3	1,8	:	:
	10.05.2017	09.06.2017	% (M/M-12)	7,2	11,2	1,0	14,4	:	:
Uvoz blaga, realno <sup>2</sup>	10.05.2017	09.06.2017	% (M/M-1) <sup>5</sup>	-0,4	4,8	-2,1	2,0	:	:
	10.05.2017	09.06.2017	% (M/M-12)	0,6	14,9	2,2	13,0	:	:
				2016 m 12	2017 m 1	2017 m 2	2017 m 3	2017 m 4	2017 m 5
Inflacija (CPI)	31.05.2017	30.06.2017	% (M/M-1)	-0,5	-0,6	1,0	0,4	0,3	0,7
	31.05.2017	30.06.2017	% (M/M-12)	0,5	1,3	2,2	1,9	1,8	1,5
				2016 m 12	2017 m 1	2017 m 2	2017 m 3	2017 m 4	2017 m 5
Bruto plača na zaposlenega, nominalno	15.05.2017	15.06.2017	% (M/M-1) <sup>5</sup>	0,6	-0,4	0,5	-0,1	:	:
	15.05.2017	15.06.2017	% (M/M-12)	3,7	2,1	0,5	1,9	:	:
- zasebni sektor	15.05.2017	15.06.2017	% (M/M-1) <sup>5</sup>	2,4	-2,2	0,5	0,3	:	:
	15.05.2017	15.06.2017	% (M/M-12)	4,2	2,9	0,1	2,1	:	:
- javni sektor	15.05.2017	15.06.2017	% (M/M-1) <sup>5</sup>	1,2	-0,5	0,2	0,4	:	:
	15.05.2017	15.06.2017	% (M/M-12)	3,2	1,5	1,5	2,1	:	:
- od tega sektor država	15.05.2017	15.06.2017	% (M/M-1) <sup>5</sup>	1,9	-0,1	0,3	0,1	:	:
	15.05.2017	15.06.2017	% (M/M-12)	1,7	1,3	1,7	1,8	:	:
				2016 m 12	2017 m 1	2017 m 2	2017 m 3	2017 m 4	2017 m 5
Stopnja registrirane brezposelnosti	16.06.2017	16.05.2017	%	10,8	11,2	10,9	10,2	:	:
				2015 Q4	2016 Q1	2016 Q2	2016 Q3	2016 Q4	2017 Q1
Zaposlenost, ILO	28.02.2017	31.05.2017	% (Q/Q-1) <sup>5</sup>	-0,9	-0,7	0,7	-0,2	1,4	2,6
	28.02.2017	31.05.2017	% (Q/Q-4)	0,0	-0,4	-0,5	-1,2	1,1	4,6
Stopnja anketne brezposelnosti, ILO	28.02.2017	31.05.2017	%	8,3	8,4	8,0	7,6	8,0	7,3
				2016 m 12	2017 m 1	2017 m 2	2017 m 3	2017 m 4	2017 m 5
Cene industrijskih proizvodov, domači trg	19.05.2017	21.06.2017	% (M/M-1)	0,4	0,4	0,1	-0,1	0,3	:
	19.05.2017	21.06.2017	% (M/M-12)	-0,2	0,2	0,7	0,9	1,3	:
Proizvodnja predelovalnih dejavnosti, realno <sup>3</sup>	10.05.2017	09.06.2017	% (M/M-1) <sup>5</sup>	2,1	-1,7	1,9	1,8	:	:
	10.05.2017	09.06.2017	% (M/M-12)	10,1	7,6	3,0	13,9	:	:
Gradbeništvo, realna vrednost opravljenih del	15.05.2017	15.06.2017	% (M/M-1) <sup>5</sup>	-0,2	-14,8	25,7	6,5	:	:
	15.05.2017	15.06.2017	% (M/M-12)	9,3	-9,3	21,2	41,4	:	:
Prihodek v trgovini na drobno, realno	31.05.2017	30.06.2017	% (M/M-1) <sup>4</sup>	0,5	1,6	1,6	-0,9	:	:
	31.05.2017	30.06.2017	% (M/M-12)	11,2	14,0	8,9	13,4	:	:
				2011	2012	2013	2014	2015	2016
Primanjkijaj/presežek sektorja država (ESA 2010)	31.03.2017	30.09.2017	% BDP	-6,7	-4,1	-15,1	-5,4	-2,9	-1,8
Konsolidirani bruto dolg države (ESA 2010)	31.03.2017	30.09.2017	% BDP	46,6	53,9	71,0	80,9	83,1	79,7
				2016 m 12	2017 m 1	2017 m 2	2017 m 3	2017 m 4	2017 m 5
Kazalnik gospodarske klime <sup>6</sup> , desezonirano	25.05.2017	23.06.2017	% <sup>4</sup>	8,6	10,1	10,5	12,4	11,6	9,5
				2016 m 12	2017 m 1	2017 m 2	2017 m 3	2017 m 4	2017 m 5
EURIBOR, 3-mesečni	začetek meseca <sup>a</sup>		%	-0,316	-0,326	-0,329	-0,329	-0,330	-0,330
Donosnost dolgoročnih državnih obveznic	začetek meseca		%	0,94	1,15	1,47	1,47	1,30	1,35
Menjalni tečaj USD za EUR	začetek meseca	USD		1,0543	1,0614	1,0643	1,0685	1,0723	1,1058

Vir podatkov: SURS, BS, ECB, EUROSTAT, EURIBOR.org, preračuni UMAR

Opombe: <sup>1</sup>Plačilnobilančna statistika BS. <sup>2</sup>Zunanjetrgovinska statistika SURS. <sup>3</sup>Predhodni podatki. <sup>4</sup>Desezonirano - SURS. <sup>5</sup>Desezonirano - UMAR. <sup>6</sup>Razlika med pozitivnimi in negativnimi odgovori, v %.

<sup>a</sup>Izračun UMAR.

Za primerjavo z EU in EMU gl.: <http://ec.europa.eu/eurostat/web/euro-indicators/peeis>