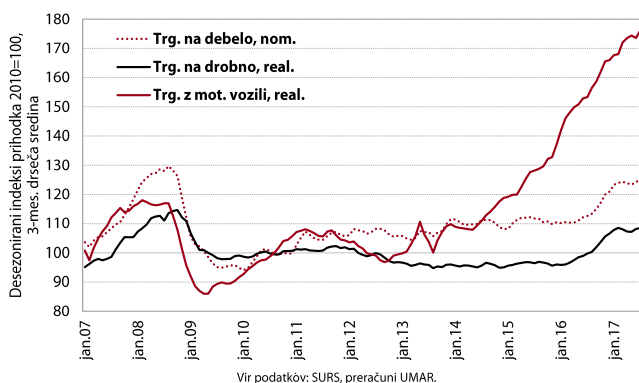


TEKOČA GOSPODARSKA GIBANJA

30. oktober do 3. november 2017

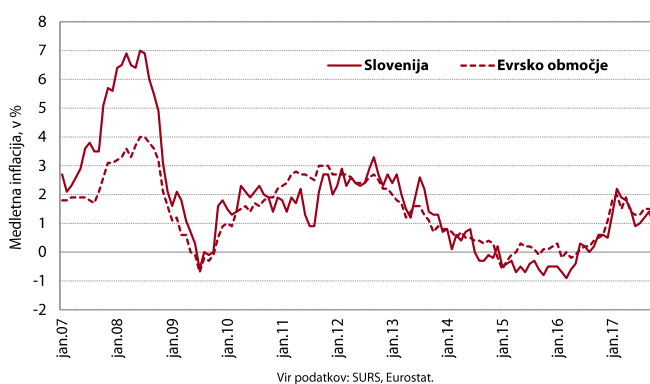
Tudi po zadnjih podatkih kazalniki gospodarske klime ostajajo na visokih ravneh. Prodaja v trgovini ostaja visoka in v vseh segmentih. Inflacija se je po krepitvi v tretjem četrtletju oktobra znižala. Vrednost evra v primerjavi z ameriškim dolarjem se je oktobra zmanjšala. Donosnost do dospelja slovenske evrske obveznice in razmik do donosnosti nemške sta se še nekoliko znižala.

PRIHODEK V TRGOVINI, avgust 2017



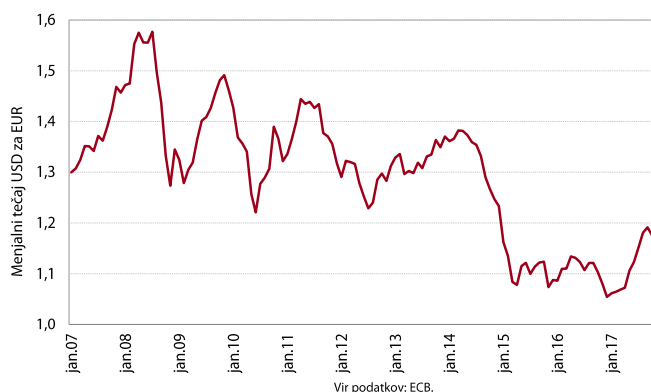
Prodaja v vseh treh glavnih segmentih trgovine ostaja visoka in je za okoli desetino višja kot pred letom. K ugodnim gibanjem prispevajo nadaljnja rast trošenja gospodinjstev in izvoza (predvsem vozil) ter visoka proizvodna aktivnost panog povezanih s trgovino.

CENE, oktober 2017



Po krepitvi v tretjem četrtletju se je inflacija oktobra občutneje znižala. Na to so v veliki meri vplivale nižje cene poltrajnega blaga (oblačil), znova so se znižale tudi cene trajnega blaga. Prispevek cen hrane, storitev in naftnih derivatov, ki so v zadnjih mesecih največ prispevali k rasti cen, je ostal na septembrski ravni.

■ MENJALNI TEČAJ USD ZA EUR, oktober 2017



Po več mesecih zviševanja se je oktobra vrednost evra v primerjavi z ameriškim dolarjem nekoliko znižala (-1,3 %). Medletno je bila višja za 6,6 %.

■ 3-MESEČNI EURIBOR, oktober 2017



3-mesečni EURIBOR je tudi oktobra ostal podoben kot v preostalih mesecih letos, medletno je bil nižji za 2,1 b. t.

■ OBVEZNICA, oktober 2017



Donosnost do dospelja slovenske evrske obveznice in razmik do donosnosti nemške obveznice (51 b. t.) sta se v oktobru nekoliko znižala.

Izbrani makroekonomski kazalci za Slovenijo	Datum objave			Enota	Referenčno obdobje					
	Zadnja	Naslednja			2016 Q1	2016 Q2	2016 Q3	2016 Q4	2017 Q1	2017 Q2
BDP, realno	31.08.2017	30.11.2017	% (Q/Q-1) ⁴	0,8	0,9	1,4	1,3	1,2	1,1	
	31.08.2017	30.11.2017	% (Q/Q-4)	2,4	3,2	3,4	3,5	5,1	4,4	
Zasebna potrošnja, realno	31.08.2017	30.11.2017	% (Q/Q-1) ⁴	2,4	1,1	1,6	1,6	-0,5	1,0	
	31.08.2017	30.11.2017	% (Q/Q-4)	2,7	3,5	4,3	6,5	4,1	3,2	
Potrošnja države, realno	31.08.2017	30.11.2017	% (Q/Q-1) ⁴	0,8	0,2	0,5	-0,4	0,5	0,5	
	31.08.2017	30.11.2017	% (Q/Q-4)	3,3	2,8	2,7	1,1	0,9	1,2	
Bruto investicije, realno	31.08.2017	30.11.2017	% (Q/Q-1) ⁴	-5,8	5,2	0,6	3,7	3,5	-0,4	
	31.08.2017	30.11.2017	% (Q/Q-4)	-4,8	0,8	0,1	3,8	14,1	7,4	
Izvoz proizvodov in storitev, realno	31.08.2017	30.11.2017	% (Q/Q-1) ⁴	4,1	0,0	1,4	2,5	3,3	2,5	
	31.08.2017	30.11.2017	% (Q/Q-4)	5,9	8,5	5,8	5,6	9,5	8,3	
Uvoz proizvodov in storitev, realno	31.08.2017	30.11.2017	% (Q/Q-1) ⁴	3,3	1,8	1,4	3,0	2,2	2,3	
	31.08.2017	30.11.2017	% (Q/Q-4)	4,7	8,5	5,6	7,5	10,7	7,9	

				2017 m 5	2017 m 6	2017 m 7	2017 m 8	2017 m 9	2017 m 10
Trgovinska bilanca ¹	16.10.2017	13.11.2017	mio EUR	86,2	213,6	177,9	45,4	:	:
Tekoči račun ¹	16.10.2017	13.11.2017	mio EUR	187,5	319,7	262,5	199,5	:	:
Izvoz blaga, realno ²	09.10.2017	09.11.2017	% (M/M-1) ⁵	2,6	-2,2	1,5	4,6	:	:
	09.10.2017	09.11.2017	% (M/M-12)	11,4	9,5	9,0	15,0	:	:
Uvoz blaga, realno ²	09.10.2017	09.11.2017	% (M/M-1) ⁵	4,0	-0,6	0,8	3,8	:	:
	09.10.2017	09.11.2017	% (M/M-12)	12,7	11,0	9,7	14,7	:	:

				2017 m 5	2017 m 6	2017 m 7	2017 m 8	2017 m 9	2017 m 10
Inflacija (CPI)	30.10.2017	30.11.2017	% (M/M-1)	0,7	0,0	-0,7	0,1	0,2	0,1
	30.10.2017	30.11.2017	% (M/M-12)	1,5	0,9	1,0	1,2	1,4	1,0

				2017 m 5	2017 m 6	2017 m 7	2017 m 8	2017 m 9	2017 m 10
Bruto plača na zaposlenega, nominalno	16.10.2017	15.11.2017	% (M/M-1) ⁵	0,6	0,0	0,3	0,2	:	:
	16.10.2017	15.11.2017	% (M/M-12)	3,4	2,4	2,8	2,7	:	:
- zasebni sektor	16.10.2017	15.11.2017	% (M/M-1) ⁵	0,8	-0,5	0,4	0,3	:	:
	16.10.2017	15.11.2017	% (M/M-12)	3,8	3,0	3,2	2,7	:	:
- javni sektor	16.10.2017	15.11.2017	% (M/M-1) ⁵	0,4	-0,2	0,4	0,4	:	:
	16.10.2017	15.11.2017	% (M/M-12)	3,3	2,1	2,8	3,1	:	:
- od tega sektor država	16.10.2017	15.11.2017	% (M/M-1) ⁵	0,1	0,1	0,6	-0,2	:	:
	16.10.2017	15.11.2017	% (M/M-12)	3,0	2,9	3,6	2,8	:	:

				2017 m 5	2017 m 6	2017 m 7	2017 m 8	2017 m 9	2017 m 10
Delovno aktivni	17.10.2017	16.11.2017	% (M/M-1) ⁴	0,3	0,3	0,2	0,2	:	:
	17.10.2017	16.11.2017	% (M/M-12)	3,2	3,3	3,3	3,2	:	:
Registrirane brezposelne osebe	04.10.2017	06.11.2017	% (M/M-1) ⁴	-1,5	-1,5	-0,8	-0,9	-1,4	:
	04.10.2017	06.11.2017	% (M/M-12)	-14,3	-15,0	-14,6	-14,4	-14,9	:
Stopnja registrirane brezposelnosti	17.10.2017	16.11.2017	%	9,4	9,1	9,1	9,0	:	:

				2016 Q1	2016 Q2	2016 Q3	2016 Q4	2017 Q1	2017 Q2
Zaposlenost, ILO	31.08.2017	30.11.2017	% (Q/Q-1) ⁵	-0,7	0,7	-0,2	1,4	2,6	0,1
	31.08.2017	30.11.2017	% (Q/Q-4)	-0,4	-0,5	-1,2	1,1	4,6	3,9
Stopnja anketne brezposelnosti, ILO	31.08.2017	30.11.2017	%	8,4	8,1	7,6	8,0	7,3	6,7

				2017 m 5	2017 m 6	2017 m 7	2017 m 8	2017 m 9	2017 m 10
Cene industrijskih proizvodov, domači trg	20.10.2017	21.11.2017	% (M/M-1)	0,4	-0,2	0,2	0,1	0,2	:
	20.10.2017	21.11.2017	% (M/M-12)	1,5	1,2	1,4	1,5	1,6	:
Proizvodnja predelovalnih dejavnosti, realno ³	10.10.2017	10.11.2017	% (M/M-1) ⁵	1,6	-0,5	0,2	1,7	:	:
	10.10.2017	10.11.2017	% (M/M-12)	9,1	8,8	7,8	8,1	:	:
Gradbeništvo, realna vrednost opravljenih del	13.10.2017	15.11.2017	% (M/M-1) ⁵	-11,0	13,3	-7,8	-3,6	:	:
	13.10.2017	15.11.2017	% (M/M-12)	4,7	21,7	10,4	7,6	:	:
Prihodek v trgovini na drobno, realno	30.10.2017	30.11.2017	% (M/M-1) ⁴	0,9	0,8	1,0	-0,9	:	:
	30.10.2017	30.11.2017	% (M/M-12)	9,2	9,5	9,2	7,8	:	:
Prihodek v trgovini z motornimi vozili in njihovimi popravili, realno	30.10.2017	30.11.2017	% (M/M-1) ⁴	-0,3	-0,8	-0,3	5,6	:	:
	30.10.2017	30.11.2017	% (M/M-12)	12,7	15,7	12,0	18,9	:	:
Prihodek v trgovini na debelo, nominalno	30.10.2017	29.12.2017	% (M/M-1) ⁴	1,4	-1,2	2,0	1,2	:	:
	30.10.2017	29.12.2017	% (M/M-12)	11,7	9,9	11,1	12,8	:	:

				2011	2012	2013	2014	2015	2016
Primanjkljaj/presežek sektorja država (ESA 2010)	29.09.2017	31.03.2018	% BDP	-6,7	-4,0	-14,7	-5,3	-2,9	-1,9
Konsolidirani bruto dolg države (ESA 2010)	29.09.2017	31.03.2018	% BDP	46,6	53,8	70,4	80,3	82,6	78,5

				2017 m 5	2017 m 6	2017 m 7	2017 m 8	2017 m 9	2017 m 10
Kazalnik gospodarske klime ⁶ , desezonirano	25.10.2017	24.11.2017	% ⁴	9,5	12,3	11,5	11,4	12,3	15,4

				2017 m 5	2017 m 6	2017 m 7	2017 m 8	2017 m 9	2017 m 10
EURIBOR, 3-mesečni	začetek meseca*	%		-0,330	-0,330	-0,330	-0,329	-0,329	-0,330
Donosnost dolgoročnih državnih obveznic	začetek meseca	%		1,35	1,16	1,19	1,06	1,00	0,94
Menjalni tečaj USD za EUR	začetek meseca	USD		1,1058	1,1229	1,1511	1,1807	1,1915	1,1756

Vir podatkov: SURS, BS, ECB, EUROSTAT, EURIBOR.org, preračuni UMAR.

Opombe: ¹Plačilnobilančna statistika BS. ²Zunanjetrgovinska statistika SURS. ³Predhodni podatki. ⁴Desezonirano - SURS. ⁵Desezonirano - UMAR. ⁶Razlika med pozitivnimi in negativnimi odgovori, v %.

*Izračun UMAR.

Za primerjavo z EU in EMU gl.: <http://ec.europa.eu/eurostat/web/euro-indicators/peeis>