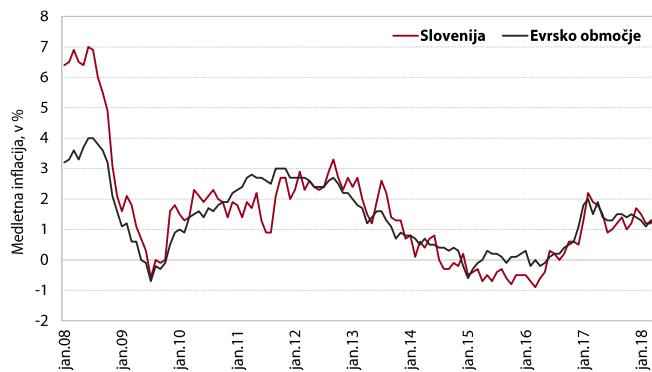


TEKOČA GOSPODARSKA GIBANJA od 30. aprila do 11. maja 2018

Gibanja v mednarodnem okolju, predvsem umiritev pričakovanj, naraščanje cen surovin in gibanje tečaja evra v zadnjih mesecih, so v začetku leta vplivala na umiritev aktivnosti izvozno usmerjenih delov slovenskega gospodarstva. Gibanje cen v začetku leta ostaja umirjeno.

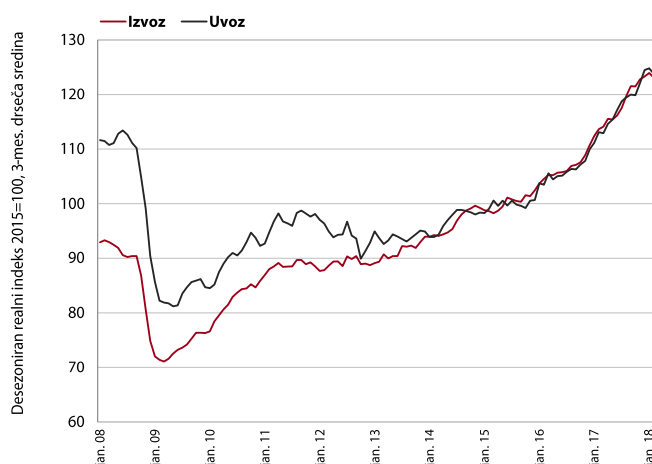
CENE, april 2018



Vir podatkov: SURS, Eurostat.

Medletna rast cen življenjskih potrebščin ostaja umirjena (1,5%), osnovna inflacija pa nizka (0,5%). K inflaciji največ prispevajo cene hrane in energentov. Ob rastočem trošenju gospodinjstev se krepi tudi rast cen storitev.

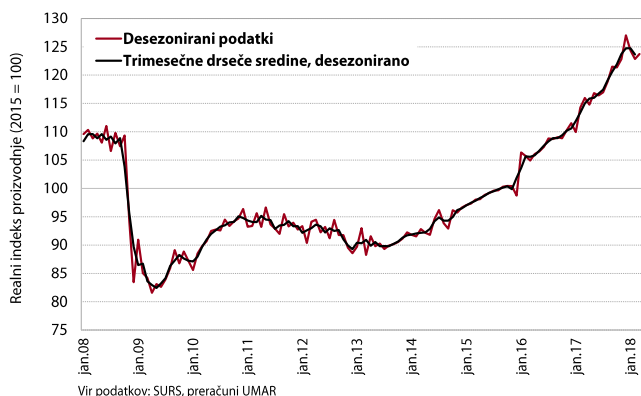
IZVOZ IN UVOZ BLAGA, marec 2018



Vir podatkov: SURS, preračuni UMAR.

Po daljšem obdobju visoke rasti sta se izvoz in uvoz blaga v prvem četrtletju ohranila na ravni zadnjega lanskega četrtletja. Izvoz je bil v prvih treh mesecih medletno večji za 7,0%, k povečanju je pomembno prispeval izvoz vozil. Uvoz se je v enakem obdobju povečal za 8,2%.

PROIZVODNJA PREDELOVALNIH DEJAVNOSTI, marec 2018



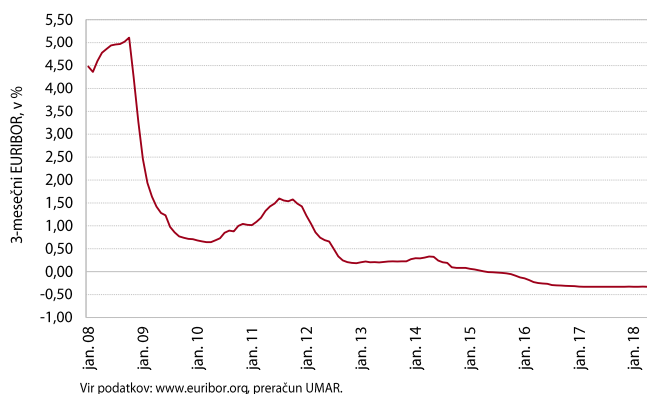
Obseg proizvodnje predelovalnih dejavnosti je po močni rasti v lanskem letu v prvem četrtletju ostal na doseženi ravni. V primerjavi z enakim obdobjem lani je bil višji za 9,0 %. V zadnjem letu se je najbolj povečal v nekaterih tehnološko zahtevnejših panogah: proizvodnja vozil in plovil, strojev in naprav, IKT opreme.

MENJALNI TEČAJ USD ZA EUR, april 2018



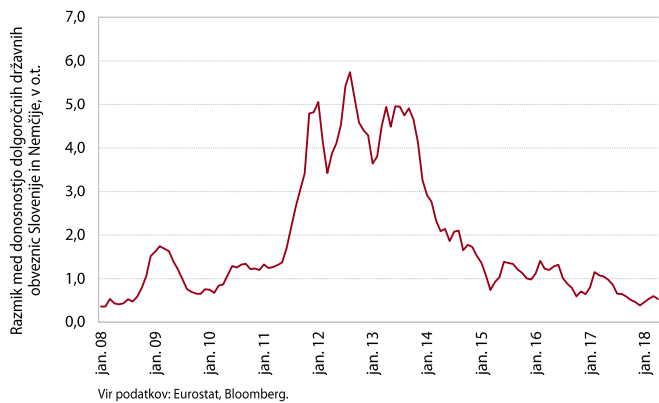
Vrednost evra v primerjavi z ameriškim dolarjem se je aprila nekoliko znižala (-0,5 %). Medletno je bila višja za 14,5 %.

3-MESEČNI EURIBOR, april 2018



3-mesečni EURIBOR ostaja negativen.

DONOSNOST OBVEZNICE, april 2018



Donosnost do dospelja slovenske evrske obveznice se je aprila precej znižala (za več kot 10 b. t.), razmik do nemške obveznice pa se je znižal na 53 b. t.

Izbrani makroekonomski kazalci za Slovenijo	Datum objave		Enota	Referenčno obdobje					
	Zadnja	Naslednja		2016 Q3	2016 Q4	2017 Q1	2017 Q2	2017 Q3	2017 Q4
BDP, realno	28.02.2018	31.05.2018	% (Q/Q-1) ⁴	1,5	1,0	1,4	1,4	1,2	2,0
	28.02.2018	31.05.2018	% (Q/Q-4)	3,4	3,5	5,0	4,5	4,5	6,0
Zasebna potrošnja, realno	28.02.2018	31.05.2018	% (Q/Q-1) ⁴	1,5	1,4	-0,5	1,1	1,2	1,3
	28.02.2018	31.05.2018	% (Q/Q-4)	4,3	6,5	3,7	2,9	3,0	3,3
Potrošnja države, realno	28.02.2018	31.05.2018	% (Q/Q-1) ⁴	0,6	-1,0	0,9	0,8	1,1	2,6
	28.02.2018	31.05.2018	% (Q/Q-4)	2,7	1,1	0,9	1,1	1,7	5,6
Bruto investicije, realno	28.02.2018	31.05.2018	% (Q/Q-1) ⁴	2,0	2,0	4,0	0,1	-1,2	4,4
	28.02.2018	31.05.2018	% (Q/Q-4)	0,1	3,8	14,2	8,4	3,8	7,7
Izvoz proizvodov in storitev, realno	28.02.2018	31.05.2018	% (Q/Q-1) ⁴	1,1	2,4	3,6	2,6	3,5	2,8
	28.02.2018	31.05.2018	% (Q/Q-4)	5,8	5,6	9,7	8,4	11,9	12,3
Uvoz proizvodov in storitev, realno	28.02.2018	31.05.2018	% (Q/Q-1) ⁴	1,0	2,8	2,7	2,5	3,1	3,0
	28.02.2018	31.05.2018	% (Q/Q-4)	5,6	7,5	10,8	7,7	10,7	11,1
				2017 m 11	2017 m 12	2018 m 1	2018 m 2	2018 m 3	2018 m 4
Trgovinska bilanca ¹	13.04.2018	14.05.2018	mio EUR	49,1	21,1	74,4	105,4	:	:
Tekoči račun ¹	13.04.2018	14.05.2018	mio EUR	28,2	122,5	224,9	190,8	:	:
Izvoz blaga, realno ²	09.05.2018	08.06.2018	% (M/M-1) ⁵	-0,5	3,4	-1,6	-0,3	-0,1	:
	09.05.2018	08.06.2018	% (M/M-12)	12,4	6,1	9,4	9,0	3,4	:
Uvoz blaga, realno ²	09.05.2018	08.06.2018	% (M/M-1) ⁵	2,1	2,9	0,8	-2,9	-0,3	:
	09.05.2018	08.06.2018	% (M/M-12)	12,1	9,3	11,8	9,4	4,2	:
				2017 m 11	2017 m 12	2018 m 1	2018 m 2	2018 m 3	2018 m 4
Inflacija (CPI)	30.04.2018	31.05.2018	% (M/M-1)	0,3	0,0	-0,8	0,7	0,3	0,7
	30.04.2018	31.05.2018	% (M/M-12)	1,2	1,7	1,5	1,2	1,2	1,5
				2017 m 11	2017 m 12	2018 m 1	2018 m 2	2018 m 3	2018 m 4
Bruto plača na zaposlenega, nominalno	16.04.2018	15.05.2018	% (M/M-1) ⁵	0,6	0,5	0,2	0,2	:	:
	16.04.2018	15.05.2018	% (M/M-12)	4,1	4,2	4,2	3,6	:	:
- zasebni sektor	16.04.2018	15.05.2018	% (M/M-1) ⁵	0,8	4,2	-1,6	-0,4	:	:
	16.04.2018	15.05.2018	% (M/M-12)	4,1	4,8	4,8	4,5	:	:
- javni sektor	16.04.2018	15.05.2018	% (M/M-1) ⁵	0,6	0,3	0,2	-0,2	:	:
	16.04.2018	15.05.2018	% (M/M-12)	4,6	4,0	4,2	3,0	:	:
- od tega sektor država	16.04.2018	15.05.2018	% (M/M-1) ⁵	-0,3	0,1	0,0	-0,1	:	:
	16.04.2018	15.05.2018	% (M/M-12)	3,6	3,3	3,5	2,9	:	:
				2017 m 11	2017 m 12	2018 m 1	2018 m 2	2018 m 3	2018 m 4
Delovno aktivni	16.04.2018	16.05.2018	% (M/M-1) ⁴	0,3	0,4	0,3	0,2	:	:
	16.04.2018	16.05.2018	% (M/M-12)	3,4	3,6	3,6	3,5	:	:
Registrirane brezposelne osebe	05.05.2018	05.06.2018	% (M/M-1) ⁴	-1,2	-1,3	-1,4	-1,4	-1,0	-0,7
	05.05.2018	05.06.2018	% (M/M-12)	-14,9	-14,6	-15,2	-15,4	-14,7	-13,8
Stopnja registrirane brezposelnosti	16.03.2018	16.04.2018	%	8,7	9,0	9,3	9,1	:	:
				2016 Q3	2016 Q4	2017 Q1	2017 Q2	2017 Q3	2017 Q4
Zaposlenost, ILO	28.02.2018	31.05.2018	% (Q/Q-1) ⁵	-0,3	1,3	2,7	0,2	1,2	1,0
	28.02.2018	31.05.2018	% (Q/Q-4)	-1,2	1,1	4,6	3,9	5,5	5,2
Stopnja anketne brezposelnosti, ILO	28.02.2018	31.05.2018	%	7,3	8,1	7,8	6,4	6,3	5,8
				2017 m 11	2017 m 12	2018 m 1	2018 m 2	2018 m 3	2018 m 4
Cene industrijskih proizvodov, domači trg	20.04.2018	21.05.2018	% (M/M-1)	0,3	0,1	0,3	0,4	0,3	:
	20.04.2018	21.05.2018	% (M/M-12)	2,1	1,8	1,8	2,1	2,5	:
Proizvodnja predelovalnih dejavnosti, realno ³	10.05.2018	08.06.2018	% (M/M-1) ⁵	1,2	3,4	-2,1	-1,2	0,7	:
	10.05.2018	08.06.2018	% (M/M-12)	11,1	7,7	12,7	7,8	4,2	:
Gradbeništvo, realna vrednost opravljenih del	13.04.2018	15.05.2018	% (M/M-1) ⁵	5,0	-5,9	12,8	-13,1	:	:
	13.04.2018	15.05.2018	% (M/M-12)	26,0	20,0	73,4	8,5	:	:
Prihodek v trgovini, realno	26.04.2018	31.05.2018	% (M/M-1) ⁴	0,8	1,1	-1,0	0,2	:	:
	26.04.2018	31.05.2018	% (M/M-12)	8,7	1,0	5,8	2,9	:	:
				2012	2013	2014	2015	2016	2017
Primanjkljaj/presežek sektorja država (ESA 2010)	30.03.2018	30.09.2018	% BDP	-4,0	-14,7	-5,5	-2,9	-1,9	0,0
Konsolidirani bruto dolg države (ESA 2010)	30.03.2018	30.09.2018	% BDP	53,8	70,4	80,3	82,6	78,6	73,6
				2017 m 11	2017 m 12	2018 m 1	2018 m 2	2018 m 3	2018 m 4
Kazalnik gospodarske klime ⁶ , desezonirano	24.04.2018	25.05.2018	% ⁴	16,1	15,9	16,1	14,5	12,1	13,2
				2017 m 11	2017 m 12	2018 m 1	2018 m 2	2018 m 3	2018 m 4
EURIBOR, 3-mesečni	začetek meseca*		%	-0,329	-0,328	-0,329	-0,329	-0,328	-0,329
Donosnost dolgoročnih državnih obveznic	začetek meseca		%	0,83	0,74	1,01	1,27	1,19	1,07
Menjalni tečaj USD za EUR	začetek meseca		USD	1,1738	1,1836	1,2200	1,2348	1,2336	1,2276

Vir podatkov: SURS, BS, ECB, EUROSTAT, EURIBOR.org, preračuni UMAR.

Opombe: ¹Plačilnobilančna statistika BS. ²Zunanjetrgovinska statistika SURS. ³Predhodni podatki. ⁴Desezonirano - SURS. ⁵Desezonirano - UMAR. ⁶Razlika med pozitivnimi in negativnimi odgovori, v %.

* Izračun UMAR.

Za primerjavo z EU in EMU gl.: <http://ec.europa.eu/eurostat/web/euro-indicators/peeis>