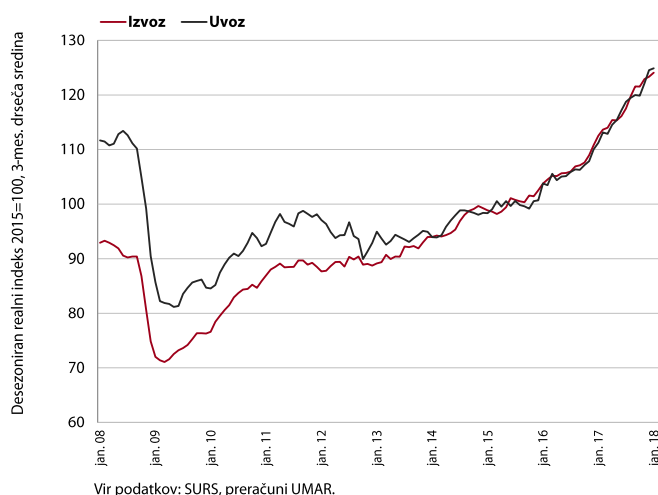


## TEKOČA GOSPODARSKA GIBANJA

### od 9. do 13. aprila 2018

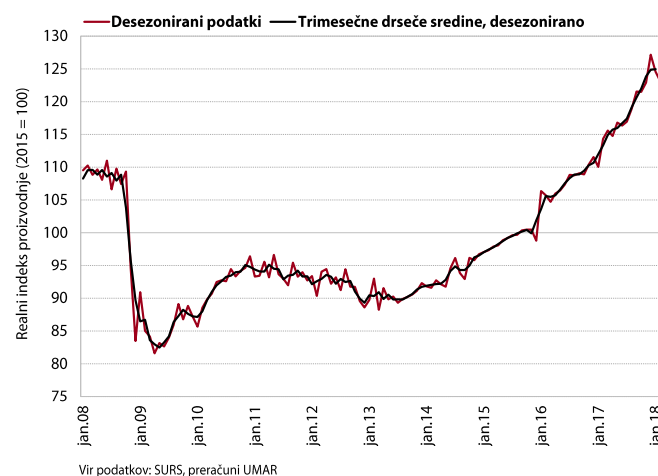
Razmere v gospodarstvu na začetku leta ostajajo ugodne. Aktivnost v gradbeništvu, proizvodnja predelovalnih dejavnosti in izvoz blaga se ohranjajo na visokih ravneh.

### IZVOZ IN UVOZ BLAGA, februar 2018



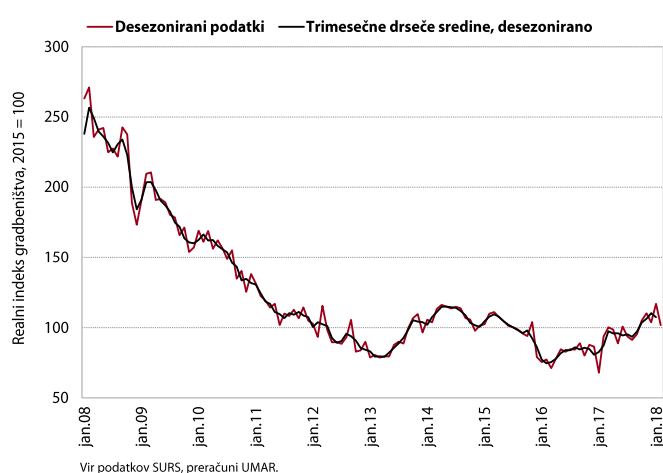
Realni izvoz in uvoz blaga sta se tudi februarja ohranila na visoki ravni. Izvoz je bil v prvih dveh mesecih medletno večji za 9,2 %, k rasti pa je pomembno prispeval predvsem izvoz vozil. Uvoz se je v tem obdobju povečal za 10,6 %.

### PROIZVODNJA PREDELOVALNIH DEJAVNOSTI, februar 2018



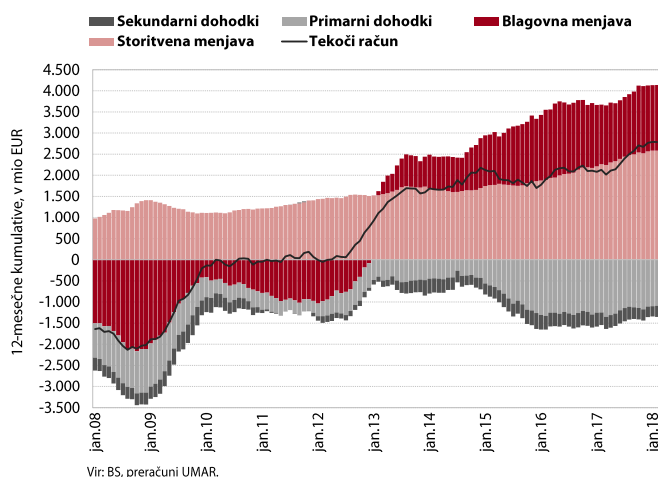
Obseg proizvodnje v predelovalnih dejavnostih je v prvih dveh mesecih ostal na podobno visoki ravni kot v zadnjem lanskem četrletju. V primerjavi z enakim obdobjem lani je bil višji za desetino, najbolj se je povečal v izvoznih tehnološko zahtevnejših panogah (predvsem v proizvodnji vozil, strojev in naprav, IKT opreme).

## GRADBENIŠTVO, februar 2018



Februarja se je ob neugodnih vremenskih razmerah aktivnost v gradbeništvu znižala, vendar ostaja visoka. Intenzivna gradnja stavb je predvsem odraz okrepljenega optimizma zasebnega sektorja, dela na inženirskih objektih pa povišanih investicijskih aktivnosti države.

## PLAČILNA BILANCA, februar 2018



Presežek tekočega računa plačilne bilance ostaja visok. K temu prispeva visok presežek v menjavi s tujino in nekoliko nižji stroški servisiranja zunanjega javnega dolga kot pred letom dni. V dvanajstih mesecih do februarja je presežek tekočih transakcij znašal 6,0 % BDP.

Izbrani makroekonomski kazalci za Slovenijo	Datum objave		Enota	Referenčno obdobje					
	Zadnja	Naslednja		2016 Q3	2016 Q4	2017 Q1	2017 Q2	2017 Q3	2017 Q4
BDP, realno	28.02.2018	31.05.2018	% (Q/Q-1) <sup>4</sup>	1,5	1,0	1,4	1,4	1,2	2,0
	28.02.2018	31.05.2018	% (Q/Q-4)	3,4	3,5	5,0	4,5	4,5	6,0
Zasebna potrošnja, realno	28.02.2018	31.05.2018	% (Q/Q-1) <sup>4</sup>	1,5	1,4	-0,5	1,1	1,2	1,3
	28.02.2018	31.05.2018	% (Q/Q-4)	4,3	6,5	3,7	2,9	3,0	3,3
Potrošnja države, realno	28.02.2018	31.05.2018	% (Q/Q-1) <sup>4</sup>	0,6	-1,0	0,9	0,8	1,1	2,6
	28.02.2018	31.05.2018	% (Q/Q-4)	2,7	1,1	0,9	1,1	1,7	5,6
Bruto investicije, realno	28.02.2018	31.05.2018	% (Q/Q-1) <sup>4</sup>	2,0	2,0	4,0	0,1	-1,2	4,4
	28.02.2018	31.05.2018	% (Q/Q-4)	0,1	3,8	14,2	8,4	3,8	7,7
Izvoz proizvodov in storitev, realno	28.02.2018	31.05.2018	% (Q/Q-1) <sup>4</sup>	1,1	2,4	3,6	2,6	3,5	2,8
	28.02.2018	31.05.2018	% (Q/Q-4)	5,8	5,6	9,7	8,4	11,9	12,3
Uvoz proizvodov in storitev, realno	28.02.2018	31.05.2018	% (Q/Q-1) <sup>4</sup>	1,0	2,8	2,7	2,5	3,1	3,0
	28.02.2018	31.05.2018	% (Q/Q-4)	5,6	7,5	10,8	7,7	10,7	11,1
				2017 m 10	2017 m 11	2017 m 12	2018 m 1	2018 m 2	2018 m 3
Trgovinska bilanca <sup>1</sup>	13.04.2018	14.05.2018	mio EUR	231,0	49,1	21,1	74,4	105,4	:
Tekoči račun <sup>1</sup>	13.04.2018	14.05.2018	mio EUR	380,9	28,2	122,5	224,9	190,8	:
Izvoz blaga, realno <sup>2</sup>	09.04.2018	09.05.2018	% (M/M-1) <sup>5</sup>	0,5	-0,5	3,4	-1,8	0,2	:
	09.04.2018	09.05.2018	% (M/M-12)	17,1	12,4	6,1	9,0	9,2	:
Uvoz blaga, realno <sup>2</sup>	09.04.2018	09.05.2018	% (M/M-1) <sup>5</sup>	0,6	2,1	3,0	0,8	-2,9	:
	09.04.2018	09.05.2018	% (M/M-12)	15,1	12,1	9,3	11,8	9,4	:
				2017 m 10	2017 m 11	2017 m 12	2018 m 1	2018 m 2	2018 m 3
Inflacija (CPI)	30.03.2018	30.04.2018	% (M/M-1)	0,1	0,3	0,0	-0,8	0,7	0,3
	30.03.2018	30.04.2018	% (M/M-12)	1,0	1,2	1,7	1,5	1,2	1,2
				2017 m 10	2017 m 11	2017 m 12	2018 m 1	2018 m 2	2018 m 3
Bruto plača na zaposlenega, nominalno	15.03.2018	16.04.2018	% (M/M-1) <sup>5</sup>	0,3	0,6	0,5	0,2	:	:
	15.03.2018	16.04.2018	% (M/M-12)	3,4	4,1	4,2	4,2	:	:
- zasebni sektor	15.03.2018	16.04.2018	% (M/M-1) <sup>5</sup>	0,1	0,8	4,3	-1,6	:	:
	15.03.2018	16.04.2018	% (M/M-12)	3,9	4,1	4,8	4,8	:	:
- javni sektor	15.03.2018	16.04.2018	% (M/M-1) <sup>5</sup>	-0,1	0,7	0,3	0,2	:	:
	15.03.2018	16.04.2018	% (M/M-12)	3,1	4,6	4,0	4,2	:	:
- od tega sektor država	15.03.2018	16.04.2018	% (M/M-1) <sup>5</sup>	0,1	0,2	0,3	0,3	:	:
	15.03.2018	16.04.2018	% (M/M-12)	3,5	3,6	3,3	3,5	:	:
				2017 m 10	2017 m 11	2017 m 12	2018 m 1	2018 m 2	2018 m 3
Delovno aktivni	16.03.2018	16.04.2018	% (M/M-1) <sup>4</sup>	0,3	0,4	0,4	0,4	:	:
	16.03.2018	16.04.2018	% (M/M-12)	3,3	3,4	3,6	3,6	:	:
Registrirane brezposelne osebe	05.04.2018	05.05.2018	% (M/M-1) <sup>4</sup>	-1,2	-1,2	-1,3	-1,5	-1,4	-1,2
	05.04.2018	05.05.2018	% (M/M-12)	-14,7	-14,9	-14,6	-15,2	-15,4	-14,7
Stopnja registrirane brezposelnosti	16.03.2018	16.04.2018	%	8,8	8,7	9,0	9,3	:	:
				2016 Q3	2016 Q4	2017 Q1	2017 Q2	2017 Q3	2017 Q4
Zaposlenost, ILO	28.02.2018	31.05.2018	% (Q/Q-1) <sup>5</sup>	-0,3	1,3	2,7	0,2	1,2	1,0
	28.02.2018	31.05.2018	% (Q/Q-4)	-1,2	1,1	4,6	3,9	5,5	5,2
Stopnja anketne brezposelnosti, ILO	28.02.2018	31.05.2018	%	7,3	8,1	7,8	6,4	6,3	5,8
				2017 m 10	2017 m 11	2017 m 12	2018 m 1	2018 m 2	2018 m 3
Cene industrijskih proizvodov, domači trg	21.03.2018	20.04.2018	% (M/M-1)	0,0	0,3	0,1	0,3	0,4	:
	21.03.2018	20.04.2018	% (M/M-12)	1,8	2,1	1,8	1,8	2,1	:
Proizvodnja predelovalnih dejavnosti, realno <sup>3</sup>	10.04.2018	10.05.2018	% (M/M-1) <sup>5</sup>	0,0	1,2	3,5	-2,0	-1,2	:
	10.04.2018	10.05.2018	% (M/M-12)	14,7	11,1	7,7	12,7	7,8	:
Gradbeništvo, realna vrednost opravljenih del	13.04.2018	15.05.2018	% (M/M-1) <sup>5</sup>	10,1	5,0	-5,9	12,8	-13,1	:
	13.04.2018	15.05.2018	% (M/M-12)	31,1	26,0	20,0	73,4	8,5	:
Prihodek v trgovini na drobno, realno	30.03.2018	30.04.2018	% (M/M-1) <sup>4</sup>	0,7	2,2	-2,2	-0,4	:	:
	30.03.2018	30.04.2018	% (M/M-12)	2,7	6,3	-1,6	-0,7	:	:
Prihodek v trgovini z motornimi vozili in njihovimi popravili, realno	30.03.2018	30.04.2018	% (M/M-1) <sup>4</sup>	4,0	-0,3	2,9	-1,5	:	:
	30.03.2018	30.04.2018	% (M/M-12)	21,6	16,2	6,6	14,5	:	:
Prihodek v trgovini na debelo, nominalno	30.03.2018	30.04.2018	% (M/M-1) <sup>4</sup>	0,6	1,8	2,7	-1,3	:	:
	30.03.2018	30.04.2018	% (M/M-12)	9,8	9,9	1,7	8,0	:	:
				2012	2013	2014	2015	2016	2017
Primanjkljaj/presežek sektorja država (ESA 2010)	30.03.2018	30.09.2018	% BDP	-4,0	-14,7	-5,5	-2,9	-1,9	0,0
Konsolidirani bruto dolg države (ESA 2010)	30.03.2018	30.09.2018	% BDP	53,8	70,4	80,3	82,6	78,6	73,6
				2017 m 10	2017 m 11	2017 m 12	2018 m 1	2018 m 2	2018 m 3
Kazalnik gospodarske klime <sup>6</sup> , desezonirano	22.03.2018	24.04.2018	% <sup>4</sup>	15,4	16,1	15,9	16,1	14,5	12,1
				2017 m 10	2017 m 11	2017 m 12	2018 m 1	2018 m 2	2018 m 3
EURIBOR, 3-mesečni	začetek meseca*	%	-0,330	-0,329	-0,328	-0,329	-0,329	-0,328	
Donosnost dolgoročnih državnih obveznic	začetek meseca	%	0,94	0,83	0,74	1,01	1,27	1,19	
Menjalni tečaj USD za EUR	začetek meseca	USD	1,1756	1,1738	1,1836	1,2200	1,2348	1,2336	

Vir podatkov: SURS, BS, ECB, EUROSTAT, EURIBOR.org, preračuni UMAR.

Opombe: <sup>1</sup>Plačilnobilančna statistika BS. <sup>2</sup>Zunanjetrgovinska statistika SURS. <sup>3</sup>Predhodni podatki. <sup>4</sup>Desezonirano - SURS. <sup>5</sup>Desezonirano - UMAR. <sup>6</sup>Razlika med pozitivnimi in negativnimi odgovori, v %.

\*Izračun UMAR.

Za primerjavo z EU in EMU gl.: <http://ec.europa.eu/eurostat/web/euro-indicators/peeis>