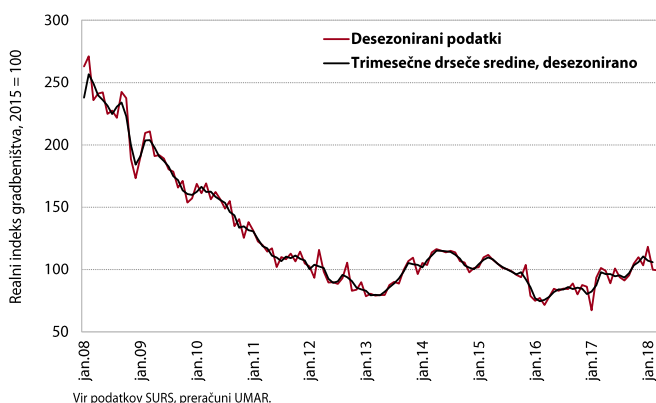


TEKOČA GOSPODARSKA GIBANJA od 14. do 18. maja 2018

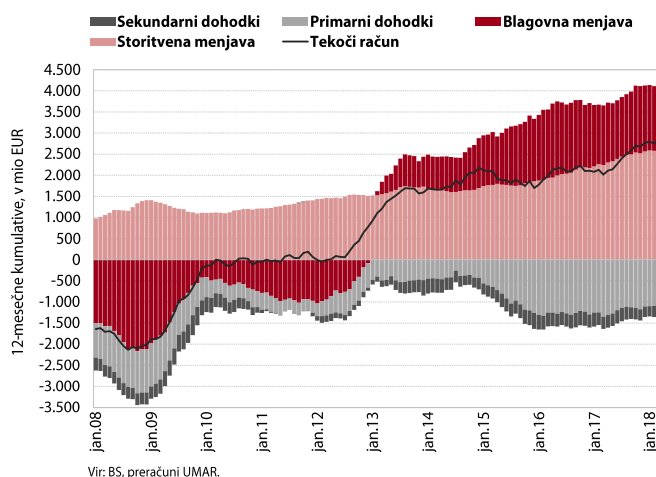
V gradbeništvu je bila aktivnost v začetku leta umirjena zaradi neugodnega vremena, obeti pa so pozitivni. Razmere na trgu dela so se nadalje izboljšale, rast povprečne bruto plače pa je bila zmerna. Presežek tekočega računa plačilne bilance ostaja visok.

GRADBENIŠTVO, marec 2018



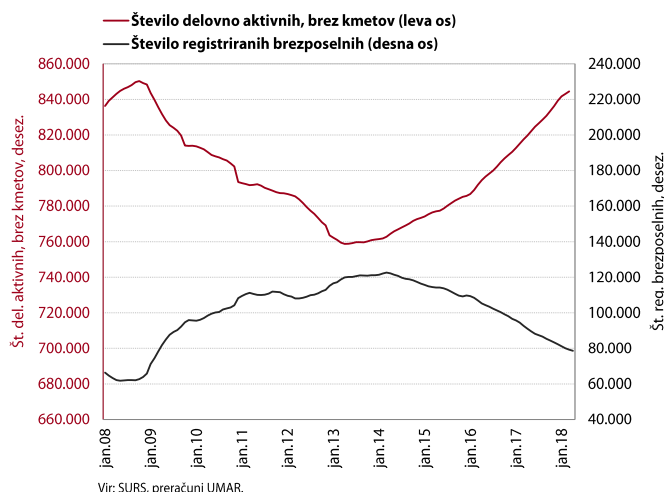
Aktivnost v gradbeništvu se je ob neugodnih vremenskih razmerah marca znova znižala, a ostaja precej višja kot pred letom (v prvem četrtletju je bila medletno višja za 18,7%). Intenzivna gradnja stavb je predvsem odraz okrepljenega optimizma zasebnega sektorja, dela na inženirskih objektih pa povišanih investicijskih izdatkov države.

PLAČILNA BILANCA, marec 2018



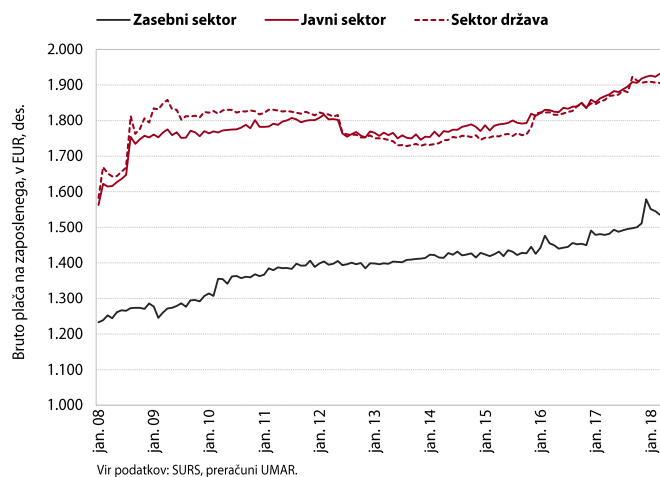
Presežek tekočega računa plačilne bilance ostaja visok, in je posledica visoke rasti izvoza, boljših pogojev menjave ob zmerni rasti domačega trošenja in nižjih stroškov servisiranja zunanega javnega dolga. V dvanajstih mesecih do marca je presežek tekočega računa dosegel 6,1 % BDP.

TRG DELA, marec-april 2018



Število delovno aktivnih še naprej postopoma narašča in je na ravni iz sredine leta 2008. Zniževanje števila registriranih brezposelnih se je v zadnjih mesecih nekoliko upočasnilo, predvsem zaradi manjšega števila črtanj iz evidence brezposelnih ob kršitvi obveznosti. Na to je vplivala uvedba postopnega sankcioniranja kršitev na podlagi novele ZUTD.

PLAČE, marec 2018



V prvem četrtletju je bila rast plač nekoliko višja kot v enakem lanskem obdobju. V zasebnem sektorju (4,1%) je bila predvsem posledica dobrih poslovnih rezultatov podjetij, v javnem (3,5%) pa izplačil napredovanj in odprave plačnih anomalij.

Izbrani makroekonomski kazalci za Slovenijo	Datum objave		Enota	Referenčno obdobje					
	Zadnja	Naslednja		2016 Q3	2016 Q4	2017 Q1	2017 Q2	2017 Q3	2017 Q4
BDP, realno	28.02.2018	31.05.2018	% (Q/Q-1) ⁴	1,5	1,0	1,4	1,4	1,2	2,0
	28.02.2018	31.05.2018	% (Q/Q-4)	3,4	3,5	5,0	4,5	4,5	6,0
Zasebna potrošnja, realno	28.02.2018	31.05.2018	% (Q/Q-1) ⁴	1,5	1,4	-0,5	1,1	1,2	1,3
	28.02.2018	31.05.2018	% (Q/Q-4)	4,3	6,5	3,7	2,9	3,0	3,3
Potrošnja države, realno	28.02.2018	31.05.2018	% (Q/Q-1) ⁴	0,6	-1,0	0,9	0,8	1,1	2,6
	28.02.2018	31.05.2018	% (Q/Q-4)	2,7	1,1	0,9	1,1	1,7	5,6
Bruto investicije, realno	28.02.2018	31.05.2018	% (Q/Q-1) ⁴	2,0	2,0	4,0	0,1	-1,2	4,4
	28.02.2018	31.05.2018	% (Q/Q-4)	0,1	3,8	14,2	8,4	3,8	7,7
Izvoz proizvodov in storitev, realno	28.02.2018	31.05.2018	% (Q/Q-1) ⁴	1,1	2,4	3,6	2,6	3,5	2,8
	28.02.2018	31.05.2018	% (Q/Q-4)	5,8	5,6	9,7	8,4	11,9	12,3
Uvoz proizvodov in storitev, realno	28.02.2018	31.05.2018	% (Q/Q-1) ⁴	1,0	2,8	2,7	2,5	3,1	3,0
	28.02.2018	31.05.2018	% (Q/Q-4)	5,6	7,5	10,8	7,7	10,7	11,1
				2017 m 11	2017 m 12	2018 m 1	2018 m 2	2018 m 3	2018 m 4
Trgovinska bilanca ¹	14.05.2018	13.06.2018	mio EUR	49,1	21,1	76,6	76,6	205,4	:
Tekoči račun ¹	14.05.2018	13.06.2018	mio EUR	28,2	122,5	228,1	153,9	280,9	:
Izvoz blaga, realno ²	09.05.2018	08.06.2018	% (M/M-1) ⁵	-0,5	3,4	-1,6	-0,3	-0,1	:
	09.05.2018	08.06.2018	% (M/M-12)	12,4	6,1	9,4	9,0	3,4	:
Uvoz blaga, realno ²	09.05.2018	08.06.2018	% (M/M-1) ⁵	2,1	2,9	0,8	-2,9	-0,3	:
	09.05.2018	08.06.2018	% (M/M-12)	12,1	9,3	11,8	9,4	4,2	:
				2017 m 11	2017 m 12	2018 m 1	2018 m 2	2018 m 3	2018 m 4
Inflacija (CPI)	30.04.2018	31.05.2018	% (M/M-1)	0,3	0,0	-0,8	0,7	0,3	0,7
	30.04.2018	31.05.2018	% (M/M-12)	1,2	1,7	1,5	1,2	1,2	1,5
				2017 m 11	2017 m 12	2018 m 1	2018 m 2	2018 m 3	2018 m 4
Bruto plača na zaposlenega, nominalno	15.05.2018	15.06.2018	% (M/M-1) ⁵	0,5	0,5	0,2	0,2	0,3	:
	15.05.2018	15.06.2018	% (M/M-12)	4,1	4,2	4,2	3,6	2,9	:
- zasebni sektor	15.05.2018	15.06.2018	% (M/M-1) ⁵	0,7	4,5	-1,8	-0,4	-0,6	:
	15.05.2018	15.06.2018	% (M/M-12)	4,1	4,8	4,8	4,5	3,2	:
- javni sektor	15.05.2018	15.06.2018	% (M/M-1) ⁵	0,6	0,3	0,2	-0,2	0,4	:
	15.05.2018	15.06.2018	% (M/M-12)	4,6	4,0	4,2	3,0	3,3	:
- od tega sektor država	15.05.2018	15.06.2018	% (M/M-1) ⁵	-0,3	0,1	0,0	-0,1	0,0	:
	15.05.2018	15.06.2018	% (M/M-12)	3,6	3,3	3,5	2,9	2,6	:
				2017 m 11	2017 m 12	2018 m 1	2018 m 2	2018 m 3	2018 m 4
Delovno aktivni	16.05.2018	18.06.2018	% (M/M-1) ⁴	0,3	0,4	0,3	0,2	0,2	:
	16.05.2018	18.06.2018	% (M/M-12)	3,4	3,6	3,6	3,5	3,3	:
Registrirane brezposelne osebe	05.05.2018	05.06.2018	% (M/M-1) ⁴	-1,2	-1,3	-1,4	-1,4	-1,0	-0,7
	05.05.2018	05.06.2018	% (M/M-12)	-14,9	-14,6	-15,2	-15,4	-14,7	-13,8
Stopnja registrirane brezposelnosti	16.05.2018	18.06.2018	%	8,7	9,0	9,3	9,1	8,6	:
				2016 Q3	2016 Q4	2017 Q1	2017 Q2	2017 Q3	2017 Q4
Zaposlenost, ILO	28.02.2018	31.05.2018	% (Q/Q-1) ⁵	-0,3	1,3	2,7	0,2	1,2	1,0
	28.02.2018	31.05.2018	% (Q/Q-4)	-1,2	1,1	4,6	3,9	5,5	5,2
Stopnja anketne brezposelnosti, ILO	28.02.2018	31.05.2018	%	7,3	8,1	7,8	6,4	6,3	5,8
				2017 m 11	2017 m 12	2018 m 1	2018 m 2	2018 m 3	2018 m 4
Cene industrijskih proizvodov, domači trg	20.04.2018	21.05.2018	% (M/M-1)	0,3	0,1	0,3	0,4	0,3	:
	20.04.2018	21.05.2018	% (M/M-12)	2,1	1,8	1,8	2,1	2,5	:
Proizvodnja predelovalnih dejavnosti, realno ³	10.05.2018	08.06.2018	% (M/M-1) ⁵	1,2	3,4	-2,1	-1,2	0,7	:
	10.05.2018	08.06.2018	% (M/M-12)	11,1	7,7	12,7	7,8	4,2	:
Gradbeništvo, realna vrednost opravljenih del	15.05.2018	15.06.2018	% (M/M-1) ⁵	4,9	-6,0	14,5	-15,6	-0,6	:
	15.05.2018	15.06.2018	% (M/M-12)	26,0	20,0	77,1	6,7	-2,0	:
Prihodek v trgovini, realno	26.04.2018	31.05.2018	% (M/M-1) ⁴	0,8	1,1	-1,0	0,2	:	:
	26.04.2018	31.05.2018	% (M/M-12)	8,7	1,0	5,8	2,9	:	:
				2012	2013	2014	2015	2016	2017
Primanjkljaj/presežek sektorja država (ESA 2010)	30.03.2018	30.09.2018	% BDP	-4,0	-14,7	-5,5	-2,9	-1,9	0,0
Konsolidirani bruto dolg države (ESA 2010)	30.03.2018	30.09.2018	% BDP	53,8	70,4	80,3	82,6	78,6	73,6
				2017 m 11	2017 m 12	2018 m 1	2018 m 2	2018 m 3	2018 m 4
Kazalnik gospodarske klime ⁶ , desezonirano	24.04.2018	25.05.2018	% ⁴	16,1	15,9	16,1	14,5	12,1	13,2
				2017 m 11	2017 m 12	2018 m 1	2018 m 2	2018 m 3	2018 m 4
EURIBOR, 3-mesečni	začetek meseca*		%	-0,329	-0,328	-0,329	-0,329	-0,328	-0,329
Donosnost dolgoročnih državnih obveznic	začetek meseca		%	0,83	0,74	1,01	1,27	1,19	1,07
Menjalni tečaj USD za EUR	začetek meseca		USD	1,1738	1,1836	1,2200	1,2348	1,2336	1,2276

Vir podatkov: SURS, BS, ECB, EUROSTAT, EURIBOR.org, preračuni UMAR.

Opombe: ¹Plačilnobilančna statistika BS. ²Zunanjetrgovinska statistika SURS. ³Predhodni podatki. ⁴Desezonirano - SURS. ⁵Desezonirano - UMAR. ⁶Razlika med pozitivnimi in negativnimi odgovori, v %.

* Izračun UMAR.

Za primerjavo z EU in EMU gl.: <http://ec.europa.eu/eurostat/web/euro-indicators/peeis>