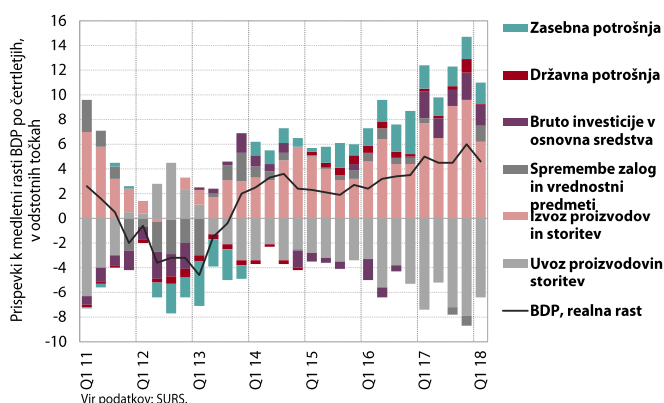


TEKOČA GOSPODARSKA GIBANJA od 28. maja do 1. junija 2018

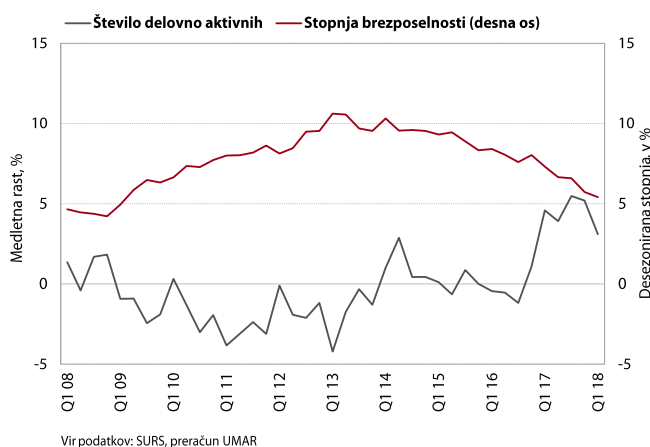
Gospodarska rast ostaja visoka in široko osnovana, nadaljujejo se tudi ugodna gibanja na trgu dela. Medletna rast cen življenjskih potrebščin se krepi predvsem zaradi višje rasti cen energentov ter nekaterih storitev.

BRUTO DOMAČI PROIZVOD, 1. četrletje 2018



Medletna rast BDP je v prvem četrletju ostala visoka in široko osnovana (4,6%), v primerjavi z močnim predhodnim četrletjem pa se je upočasnila. To je bila posledica umiritve lani hitro rastočega izvoza in neugodnih vremenskih vplivov na gradbeništvo.

TRG DELA, raziskava aktivno in neaktivno prebivalstvo (ADS), 1. četrletje 2018



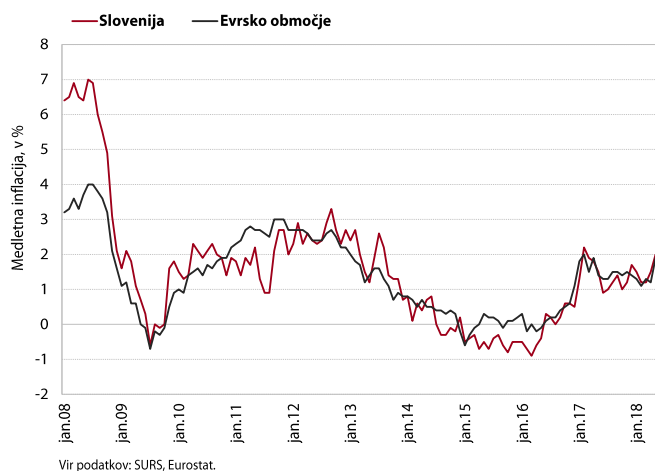
V prvem četrletju so se ugodna gibanja na trgu dela nadaljevala, nadalje se je povečalo število zaposlenih in zmanjšalo število brezposelnih. Teh je bilo medletno manj za četrtno.

PRIHODEK V TRGOVINI, marec 2018



Prodaja v trgovini je v prvem četrtletju ostala visoka in bila realno za 3,9 % višja kot pred letom, na kar sta vplivala višje trošenje gospodinjstev in izvoz (predvsem vozil) ter visoka proizvodna aktivnost panog povezanih s trgovino (predelovalne dejavnosti, promet).

CENE, maj 2018



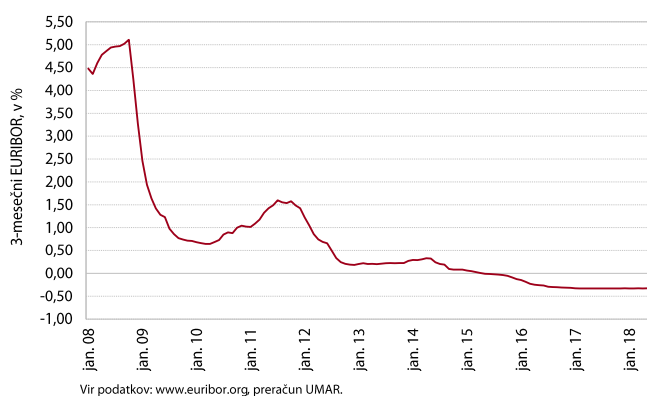
Medletna rast cen življenjskih potrebščin se je maja nadalje povišala (na 2,0 %). K temu je največ prispevala okrepljena rast cen storitev, predvsem cen počitnic v paketu, in rast cen v skupini komunikacije. Ob dražji nafti se je okreпил tudi prispevek cen energentov.

MENJALNI TEČAJ USD ZA EUR, maj 2018



Vrednost evra v primerjavi z ameriškim dolarjem se je močneje znižala (-3,8 %) in dosegla najnižje vrednosti v zadnjih šestih mesecih. Medletno je bila višja za 6,8 %.

3-MESEČNI EURIBOR, maj 2018



3-mesečni EURIBOR ostaja na zelo nizki ravni.

DONOSNOST OBVEZNICE, maj 2018



Donosnost do dospelja slovenske evrske obveznice in razmik do nemške obveznice se ohranjata na nizkih ravneh.

Izbrani makroekonomski kazalci za Slovenijo	Datum objave		Enota	Referenčno obdobje					
	Zadnja	Naslednja		2016 Q4	2017 Q1	2017 Q2	2017 Q3	2017 Q4	2018 Q1
BDP, realno	31.05.2018	31.08.2018	% (Q/Q-1) ⁴	0,9	1,6	1,3	1,1	1,9	0,6
	31.05.2018	31.08.2018	% (Q/Q-4)	3,5	5,0	4,5	4,5	6,0	4,6
Zasebna potrošnja, realno	31.05.2018	31.08.2018	% (Q/Q-1) ⁴	1,3	-0,3	0,9	1,2	1,3	0,3
	31.05.2018	31.08.2018	% (Q/Q-4)	6,5	3,7	2,9	3,0	3,3	3,4
Potrošnja države, realno	31.05.2018	31.08.2018	% (Q/Q-1) ⁴	-1,3	1,8	0,4	0,7	2,3	-2,8
	31.05.2018	31.08.2018	% (Q/Q-4)	1,1	0,9	1,1	1,7	5,6	0,6
Bruto investicije, realno	31.05.2018	31.08.2018	% (Q/Q-1) ⁴	2,4	1,7	1,5	-0,5	5,2	6,6
	31.05.2018	31.08.2018	% (Q/Q-4)	3,8	14,2	8,4	3,8	7,7	14,7
Izvoz proizvodov in storitev, realno	31.05.2018	31.08.2018	% (Q/Q-1) ⁴	2,3	4,1	2,4	3,4	2,6	-0,3
	31.05.2018	31.08.2018	% (Q/Q-4)	5,6	9,7	8,4	11,9	12,3	7,4
Uvoz proizvodov in storitev, realno	31.05.2018	31.08.2018	% (Q/Q-1) ⁴	2,8	3,0	2,3	3,0	2,9	1,0
	31.05.2018	31.08.2018	% (Q/Q-4)	7,5	10,8	7,7	10,7	11,1	8,7
				2017 m 12	2018 m 1	2018 m 2	2018 m 3	2018 m 4	2018 m 5
Trgovinska bilanca ¹	14.05.2018	13.06.2018	mio EUR	21,1	76,6	76,6	205,4	:	:
Tekoči račun ¹	14.05.2018	13.06.2018	mio EUR	122,5	228,1	153,9	280,9	:	:
Izvoz blaga, realno ²	09.05.2018	08.06.2018	% (M/M-1) ⁵	3,4	-1,6	-0,3	-0,1	:	:
	09.05.2018	08.06.2018	% (M/M-12)	6,1	9,4	9,0	3,4	:	:
Uvoz blaga, realno ²	09.05.2018	08.06.2018	% (M/M-1) ⁵	2,9	0,8	-2,9	-0,3	:	:
	09.05.2018	08.06.2018	% (M/M-12)	9,3	11,8	9,4	4,2	:	:
				2017 m 12	2018 m 1	2018 m 2	2018 m 3	2018 m 4	2018 m 5
Inflacija (CPI)	31.05.2018	29.06.2018	% (M/M-1)	0,0	-0,8	0,7	0,3	0,7	1,2
	31.05.2018	29.06.2018	% (M/M-12)	1,7	1,5	1,2	1,2	1,5	2,0
				2017 m 12	2018 m 1	2018 m 2	2018 m 3	2018 m 4	2018 m 5
Bruto plača na zaposlenega, nominalno	15.05.2018	15.06.2018	% (M/M-1) ⁵	0,5	0,2	0,2	0,3	:	:
	15.05.2018	15.06.2018	% (M/M-12)	4,2	4,2	3,6	2,9	:	:
- zasebni sektor	15.05.2018	15.06.2018	% (M/M-1) ⁵	4,5	-1,8	-0,4	-0,6	:	:
	15.05.2018	15.06.2018	% (M/M-12)	4,8	4,8	4,5	3,2	:	:
- javni sektor	15.05.2018	15.06.2018	% (M/M-1) ⁵	0,3	0,2	-0,2	0,4	:	:
	15.05.2018	15.06.2018	% (M/M-12)	4,0	4,2	3,0	3,3	:	:
- od tega sektor država	15.05.2018	15.06.2018	% (M/M-1) ⁵	0,1	0,0	-0,1	0,0	:	:
	15.05.2018	15.06.2018	% (M/M-12)	3,3	3,5	2,9	2,6	:	:
				2017 m 12	2018 m 1	2018 m 2	2018 m 3	2018 m 4	2018 m 5
Delovno aktivni	16.05.2018	18.06.2018	% (M/M-1) ⁴	0,4	0,3	0,2	0,2	:	:
	16.05.2018	18.06.2018	% (M/M-12)	3,6	3,6	3,5	3,3	:	:
Registrirane brezposelne osebe	05.05.2018	05.06.2018	% (M/M-1) ⁴	-1,3	-1,4	-1,4	-1,0	-0,7	:
	05.05.2018	05.06.2018	% (M/M-12)	-14,6	-15,2	-15,4	-14,7	-13,8	:
Stopnja registrirane brezposelnosti	16.05.2018	18.06.2018	%	9,0	9,3	9,1	8,6	:	:
				2016 Q4	2017 Q1	2017 Q2	2017 Q3	2017 Q4	2018 Q1
Zaposlenost, ILO	31.05.2018	31.08.2018	% (Q/Q-1) ⁵	1,3	2,7	0,2	1,2	1,0	0,6
	31.05.2018	31.08.2018	% (Q/Q-4)	1,1	4,6	3,9	5,5	5,2	3,1
Stopnja anketne brezposelnosti, ILO	31.05.2018	31.08.2018	%	8,1	7,8	6,4	6,3	5,8	5,9
				2017 m 12	2018 m 1	2018 m 2	2018 m 3	2018 m 4	2018 m 5
Cene industrijskih proizvodov, domači trg	21.05.2018	21.06.2018	% (M/M-1)	0,1	0,3	0,4	0,3	-0,1	:
	21.05.2018	21.06.2018	% (M/M-12)	1,8	1,8	2,1	2,5	2,1	:
Proizvodnja predelovalnih dejavnosti, realno ³	10.05.2018	08.06.2018	% (M/M-1) ⁵	3,4	-2,1	-1,2	0,7	:	:
	10.05.2018	08.06.2018	% (M/M-12)	7,7	12,7	7,8	4,2	:	:
Gradbeništvo, realna vrednost opravljenih del	15.05.2018	15.06.2018	% (M/M-1) ⁵	-6,0	14,5	-15,6	-0,6	:	:
	15.05.2018	15.06.2018	% (M/M-12)	20,0	77,1	6,7	-2,0	:	:
Prihodek v trgovini, realno	31.05.2018	29.06.2018	% (M/M-1) ⁴	1,1	-1,1	-0,1	0,7	:	:
	31.05.2018	29.06.2018	% (M/M-12)	0,9	5,7	2,5	3,4	:	:
				2012	2013	2014	2015	2016	2017
Primanjkljaj/presežek sektorja država (ESA 2010)	30.03.2018	30.09.2018	% BDP	-4,0	-14,7	-5,5	-2,9	-1,9	0,0
Konsolidirani bruto dolg države (ESA 2010)	30.03.2018	30.09.2018	% BDP	53,8	70,4	80,3	82,6	78,6	73,6
				2017 m 12	2018 m 1	2018 m 2	2018 m 3	2018 m 4	2018 m 5
Kazalnik gospodarske klime ⁶ , desezonirano	25.05.2018	22.06.2018	% ⁴	15,9	16,1	14,5	12,1	13,1	12,1
				2017 m 12	2018 m 1	2018 m 2	2018 m 3	2018 m 4	2018 m 5
EURIBOR, 3-mesečni	začetek meseca*		%	-0,328	-0,329	-0,329	-0,328	-0,329	-0,325
Donosnost dolgoročnih državnih obveznic	začetek meseca		%	0,74	1,01	1,27	1,19	1,07	1,11
Menjalni tečaj USD za EUR	začetek meseca		USD	1,1836	1,2200	1,2348	1,2336	1,2276	1,1812

Vir podatkov: SURS, BS, ECB, EUROSTAT, EURIBOR.org, preračuni UMAR.

Opombe: ¹Plačilnobilančna statistika BS. ²Zunanjetrgovinska statistika SURS. ³Predhodni podatki. ⁴Desezonirano - SURS. ⁵Desezonirano - UMAR. ⁶Razlika med pozitivnimi in negativnimi odgovori, v %.

* Izračun UMAR.

Za primerjavo z EU in EMU gl.: <http://ec.europa.eu/eurostat/web/euro-indicators/peeis>