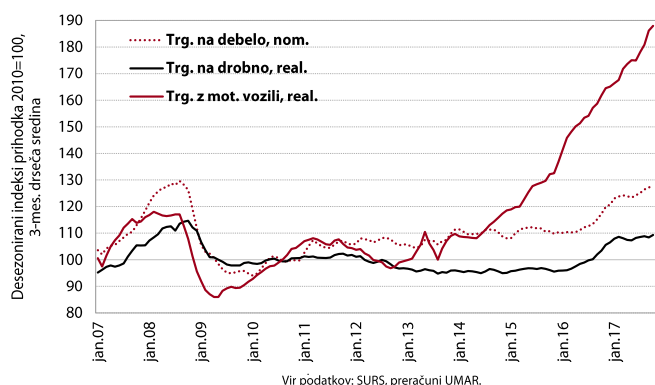


TEKOČA GOSPODARSKA GIBANJA od 29. januarja do 2. februarja 2018

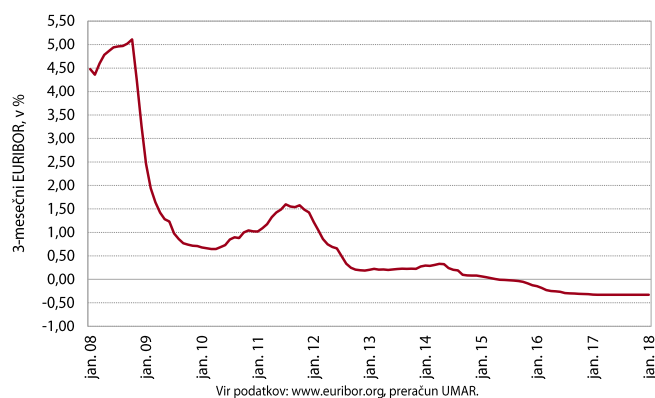
Razmere v gospodarstvu ostajajo ugodne. Prodaja v večini trgovinskih panog se je ob koncu lanskega leta nadalje povečala. 3-mesečni EURIBOR in donosnost do dospelja slovenske evrske obveznice sta bili tudi januarja nizki. Vrednost evra v primerjavi z ameriškim dolarjem pa je dosegla najvišje ravni po decembru 2014.

PRIHODEK V TRGOVINI, november 2017



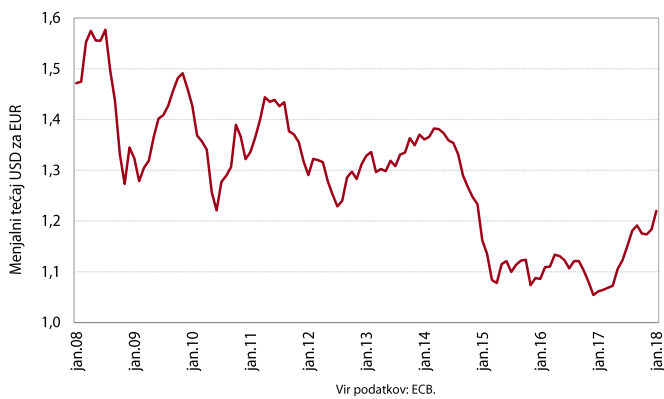
Prodaja v večini trgovinskih panog se je ob koncu lanskega leta še povečala in bila v prvih enajstih mesecih za okoli desetino višja kot pred letom. Na ugodne rezultate je vplivala nadaljnja rast trošenja gospodinjstev in izvoza (predvsem vozil) ter visoka aktivnost nekaterih panog povezanih s trgovino (predelovalne dejavnosti, promet).

3-MESEČNI EURIBOR, januar 2018



3-mesečni EURIBOR je v začetku letošnjega leta ostal na podobno nizki ravni kot v zadnjem letu.

MENJALNI TEČAJ USD ZA EUR, januar 2018



Vrednost evra v primerjavi z ameriškim dolarjem se je januarja povečala za 3,1 % in konec meseca dosegla najvišje vrednosti po decembru 2014. Medletno je bila višja 14,9 %.

DONOSNOST OBVEZNICE, januar 2018



Pričakovanja nekoliko manj spodbujevalne denarne politike so vplivala na rast donosnosti do dospelja državnih vrednostnih papirjev. Januarja se je tako tudi donosnost do dospelja slovenske evrske obveznice nekoliko zvišala. Razmik do nemške obveznice ostaja nizek (46 b. t.).

Izbrani makroekonomski kazalci za Slovenijo	Datum objave			Enota	Referenčno obdobje					
	Zadnja	Naslednja			2016 Q2	2016 Q3	2016 Q4	2017 Q1	2017 Q2	2017 Q3
BDP, realno	30.11.2017	28.02.2018	% (Q/Q-1) ⁴	0,9	1,4	1,4	1,2	1,2	1,0	
	30.11.2017	28.02.2018	% (Q/Q-4)	3,2	3,4	3,5	5,1	4,6	4,5	
Zasebna potrošnja, realno	30.11.2017	28.02.2018	% (Q/Q-1) ⁴	1,1	1,5	1,6	-0,6	0,9	1,0	
	30.11.2017	28.02.2018	% (Q/Q-4)	3,5	4,3	6,5	3,8	2,8	2,7	
Potrošnja države, realno	30.11.2017	28.02.2018	% (Q/Q-1) ⁴	0,3	0,4	-0,3	0,6	0,6	0,8	
	30.11.2017	28.02.2018	% (Q/Q-4)	2,8	2,7	1,1	0,9	1,3	1,8	
Bruto investicije, realno	30.11.2017	28.02.2018	% (Q/Q-1) ⁴	4,9	1,9	2,8	3,0	-0,8	-2,3	
	30.11.2017	28.02.2018	% (Q/Q-4)	0,8	0,1	3,8	14,0	7,5	1,9	
Izvoz proizvodov in storitev, realno	30.11.2017	28.02.2018	% (Q/Q-1) ⁴	0,2	1,1	2,6	3,6	2,7	3,4	
	30.11.2017	28.02.2018	% (Q/Q-4)	8,5	5,8	5,6	9,8	8,6	12,0	
Uvoz proizvodov in storitev, realno	30.11.2017	28.02.2018	% (Q/Q-1) ⁴	1,9	1,1	3,2	2,4	2,3	2,6	
	30.11.2017	28.02.2018	% (Q/Q-4)	8,5	5,6	7,5	10,8	7,7	10,1	
				2017 m 8	2017 m 9	2017 m 10	2017 m 11	2017 m 12	2018 m 1	
Trgovinska bilanca ¹	15.01.2018	13.02.2018	mio EUR	35,7	280,4	251,3	74,1	:	:	
Tekoči račun ¹	15.01.2018	13.02.2018	mio EUR	190,8	426,3	398,5	50,2	:	:	
Izvoz blaga, realno ²	09.01.2018	09.02.2018	% (M/M-1) ⁵	4,3	0,1	0,6	-0,4	:	:	
	09.01.2018	09.02.2018	% (M/M-12)	14,4	9,7	17,5	13,0	:	:	
Uvoz blaga, realno ²	09.01.2018	09.02.2018	% (M/M-1) ⁵	3,7	-3,2	0,2	2,1	:	:	
	09.01.2018	09.02.2018	% (M/M-12)	15,1	8,3	14,5	11,5	:	:	
				2017 m 8	2017 m 9	2017 m 10	2017 m 11	2017 m 12	2018 m 1	
Inflacija (CPI)	29.12.2017	07.02.2018	% (M/M-1)	0,1	0,2	0,1	0,3	0,0	:	
	29.12.2017	07.02.2018	% (M/M-12)	1,2	1,4	1,0	1,2	1,7	:	
				2017 m 8	2017 m 9	2017 m 10	2017 m 11	2017 m 12	2018 m 1	
Bruto plača na zaposlenega, nominalno	15.01.2018	15.02.2018	% (M/M-1) ⁵	0,3	0,5	0,3	0,6	:	:	
	15.01.2018	15.02.2018	% (M/M-12)	2,7	3,0	3,4	4,1	:	:	
- zasebni sektor	15.01.2018	15.02.2018	% (M/M-1) ⁵	0,3	0,2	0,2	1,1	:	:	
	15.01.2018	15.02.2018	% (M/M-12)	2,7	2,6	3,9	4,1	:	:	
- javni sektor	15.01.2018	15.02.2018	% (M/M-1) ⁵	0,4	0,7	-0,1	0,6	:	:	
	15.01.2018	15.02.2018	% (M/M-12)	3,1	4,1	3,1	4,6	:	:	
- od tega sektor država	15.01.2018	15.02.2018	% (M/M-1) ⁵	-0,3	2,4	-0,6	-0,8	:	:	
	15.01.2018	15.02.2018	% (M/M-12)	2,8	4,5	3,5	3,6	:	:	
				2017 m 8	2017 m 9	2017 m 10	2017 m 11	2017 m 12	2018 m 1	
Delovno aktivni	16.01.2018	16.02.2018	% (M/M-1) ⁴	0,2	0,3	0,3	0,3	:	:	
	16.01.2018	16.02.2018	% (M/M-12)	3,2	3,2	3,3	3,4	:	:	
Registrirane brezposelne osebe	05.01.2018	05.02.2018	% (M/M-1) ⁴	-0,9	-1,4	-1,2	-1,2	-1,3	:	
	05.01.2018	05.02.2018	% (M/M-12)	-14,4	-14,9	-14,7	-14,9	-14,6	:	
Stopnja registrirane brezposelnosti	16.01.2018	16.02.2018	%	9,0	8,7	8,8	8,7	:	:	
				2016 Q2	2016 Q3	2016 Q4	2017 Q1	2017 Q2	2017 Q3	
Zaposlenost, ILO	30.11.2017	28.02.2018	% (Q/Q-1) ⁵	0,8	-0,4	1,4	2,7	0,2	1,1	
	30.11.2017	28.02.2018	% (Q/Q-4)	-0,5	-1,2	1,1	4,6	3,9	5,5	
Stopnja anketne brezposelnosti, ILO	30.11.2017	28.02.2018	%	7,8	7,3	8,1	7,8	6,4	6,3	
				2017 m 8	2017 m 9	2017 m 10	2017 m 11	2017 m 12	2018 m 1	
Cene industrijskih proizvodov, domači trg	19.01.2018	21.02.2018	% (M/M-1)	0,1	0,2	0,0	0,3	0,1	:	
	19.01.2018	21.02.2018	% (M/M-12)	1,5	1,6	1,8	2,1	1,8	:	
Proizvodnja predelovalnih dejavnosti, realno ³	10.01.2018	09.02.2018	% (M/M-1) ⁵	1,6	2,2	0,0	1,1	:	:	
	10.01.2018	09.02.2018	% (M/M-12)	7,9	9,1	14,4	10,7	:	:	
Gradbeništvo, realna vrednost opravljenih del	15.01.2018	15.02.2018	% (M/M-1) ⁵	-3,2	4,3	9,3	2,2	:	:	
	15.01.2018	15.02.2018	% (M/M-12)	7,6	7,1	30,6	21,2	:	:	
Prihodek v trgovini na drobno, realno	30.01.2018	28.02.2018	% (M/M-1) ⁴	-0,9	0,6	-1,0	2,9	:	:	
	30.01.2018	28.02.2018	% (M/M-12)	7,8	7,5	2,7	6,4	:	:	
Prihodek v trgovini z motornimi vozili in njihovimi popravili, realno	30.01.2018	28.02.2018	% (M/M-1) ⁴	5,7	-0,9	4,1	-0,2	:	:	
	30.01.2018	28.02.2018	% (M/M-12)	18,8	10,5	21,7	16,1	:	:	
Prihodek v trgovini na debelo, nominalno	30.01.2018	28.02.2018	% (M/M-1) ⁴	1,3	-0,1	0,6	1,8	:	:	
	30.01.2018	28.02.2018	% (M/M-12)	12,9	8,0	9,8	10,0	:	:	
				2011	2012	2013	2014	2015	2016	
Primanjkljaj/presežek sektorja država (ESA 2010)	29.09.2017	31.03.2018	% BDP	-6,7	-4,0	-14,7	-5,3	-2,9	-1,9	
Konsolidirani bruto dolg države (ESA 2010)	29.09.2017	31.03.2018	% BDP	46,6	53,8	70,4	80,3	82,6	78,5	
				2017 m 8	2017 m 9	2017 m 10	2017 m 11	2017 m 12	2018 m 1	
Kazalnik gospodarske klime ⁶ , desezonirano	25.01.2018	22.02.2018	% ⁴	11,5	12,4	15,5	16,1	16,0	16,3	
				2017 m 8	2017 m 9	2017 m 10	2017 m 11	2017 m 12	2018 m 1	
EURIBOR, 3-mesečni	začetek meseca*		%	-0,329	-0,329	-0,330	-0,329	-0,328	-0,329	
Donosnost dolgoročnih državnih obveznic	začetek meseca		%	1,06	1,00	0,94	0,83	0,74	1,01	
Menjalni tečaj USD za EUR	začetek meseca		USD	1,1807	1,1915	1,1756	1,1738	1,1836	1,2200	

Vir podatkov: SURS, BS, ECB, EUROSTAT, EURIBOR.org, preračuni UMAR.

Opombe: ¹Plačilnobilančna statistika BS. ²Zunanjetrgovinska statistika SURS. ³Predhodni podatki. ⁴Desezonirano - SURS. ⁵Desezonirano - UMAR. ⁶Razlika med pozitivnimi in negativnimi odgovori, v %.

*Izračun UMAR.

Za primerjavo z EU in EMU gl.: <http://ec.europa.eu/eurostat/web/euro-indicators/peei>