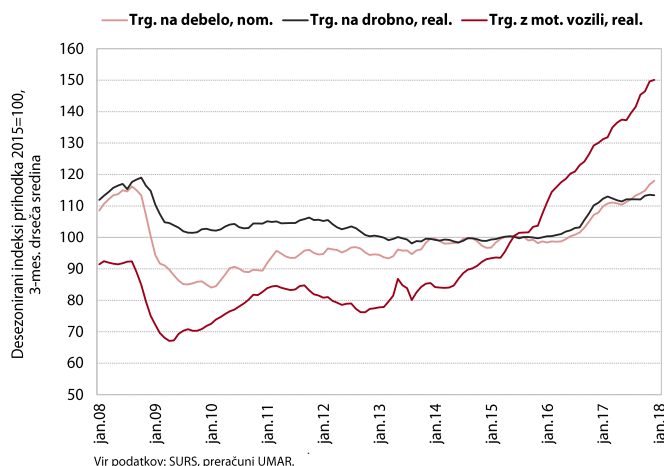


## TEKOČA GOSPODARSKA GIBANJA od 26. do 30. marca 2018

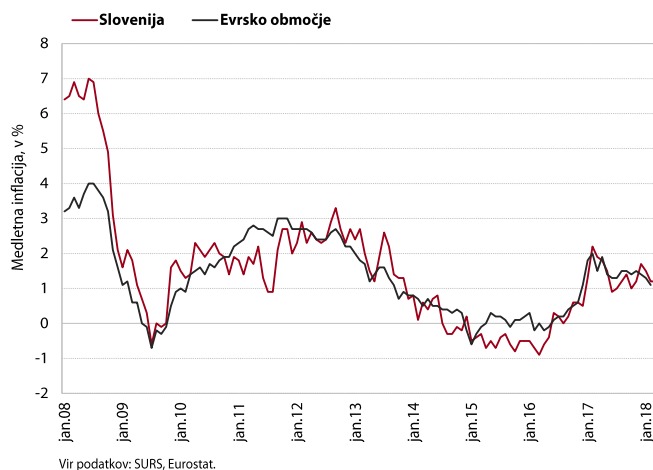
Javnofinančne razmere so se v letu 2017 občutno izboljšale: saldo sektorja država je bil izravnani, delež dolga sektorja država, ki se po letu 2015 znižuje, pa je znašal 73,6% BDP. K temu so prispevale zlasti ugodne gospodarske razmere, ki se ohranjajo tudi v prvem četrtletju letos.

### PRIHODEK V TRGOVINI, januar 2018



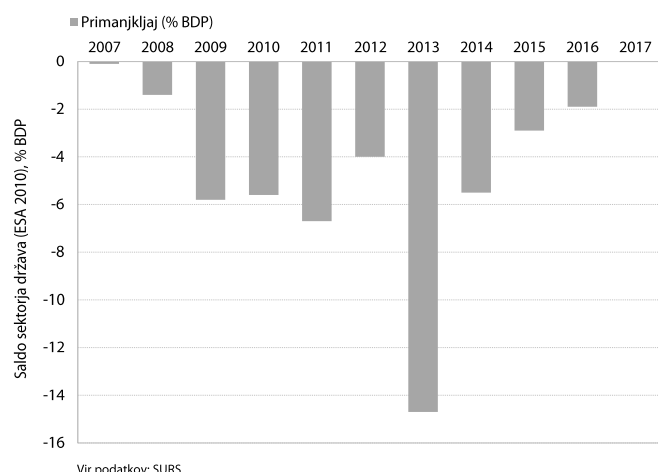
Prodaja v trgovinskih panogah ostaja visoka. Na to vpliva nadaljnja rast trošenja gospodinjstev in izvoza (predvsem vozil) ter visoka proizvodna aktivnost panog povezanih s trgovino (predelovalne dejavnosti, promet).

### CENE, marec 2018



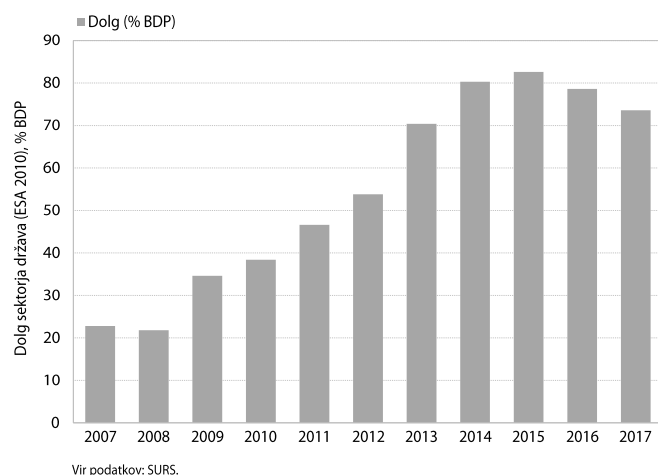
Medletna rast cen življenjskih potrebščin je marca ostala 1,2-odstotna. Prispevek cen storitev se je okrepil, precej se je povečal tudi prispevek cen hrane. Predvsem nižje cene pogonskih goriv pa so nekoliko znižale prispevek v skupini prevoz.

## SALDO SEKTORJA DRŽAVA (ESA 2010), 2017



V letu 2017 je bil saldo sektorja država izravnán (+13 mio EUR oz. 0 % BDP). Izrazito izboljšanje javnofinančnega položaja je povezano z ugodnimi gospodarskimi gibanji in ohranitvijo nekaterih ukrepov za zadrževanje rasti izdatkov na področju socialnih transferjev in plač ter zniževanja izdatkov za obresti. Na najnižji ravni v zadnjih desetih letih pa je bila tudi raven državnih investicij.

## KONSOLIDIRANI DOLG DRŽAVE (ESA 2010), 2017



Dolg sektorja država je v 2017 dosegel 73,6 % BDP. Znižuje se od leta 2015 pod vplivom izboljšanja primarnega salda (presežek) in visoke gospodarske rasti. Kljub zniževanju pa je glede na predkrizno raven dolg še vedno bistveno višji, možnost odzivanja na morebitne šoke pa s tem nižja kot pred krizo.

## DONOSNOST OBVEZNICE, marec 2018



Donosnost do dospelja slovenske evrske obveznice se je marca, po rasti v začetku leta, nekoliko znižala. Razmik do nemške obveznice pa se je nekoliko povečal (na 60 b. t.), vendar je še vedno precej nižji od dolgoletnega povprečja.

Izbrani makroekonomski kazalci za Slovenijo	Datum objave		Enota	Referenčno obdobje					
	Zadnja	Naslednja		2016 Q3	2016 Q4	2017 Q1	2017 Q2	2017 Q3	2017 Q4
BDP, realno	28.02.2018	31.05.2018	% (Q/Q-1) <sup>4</sup>	1,5	1,0	1,4	1,4	1,2	2,0
	28.02.2018	31.05.2018	% (Q/Q-4)	3,4	3,5	5,0	4,5	4,5	6,0
Zasebna potrošnja, realno	28.02.2018	31.05.2018	% (Q/Q-1) <sup>4</sup>	1,5	1,4	-0,5	1,1	1,2	1,3
	28.02.2018	31.05.2018	% (Q/Q-4)	4,3	6,5	3,7	2,9	3,0	3,3
Potrošnja države, realno	28.02.2018	31.05.2018	% (Q/Q-1) <sup>4</sup>	0,6	-1,0	0,9	0,8	1,1	2,6
	28.02.2018	31.05.2018	% (Q/Q-4)	2,7	1,1	0,9	1,1	1,7	5,6
Bruto investicije, realno	28.02.2018	31.05.2018	% (Q/Q-1) <sup>4</sup>	2,0	2,0	4,0	0,1	-1,2	4,4
	28.02.2018	31.05.2018	% (Q/Q-4)	0,1	3,8	14,2	8,4	3,8	7,7
Izvoz proizvodov in storitev, realno	28.02.2018	31.05.2018	% (Q/Q-1) <sup>4</sup>	1,1	2,4	3,6	2,6	3,5	2,8
	28.02.2018	31.05.2018	% (Q/Q-4)	5,8	5,6	9,7	8,4	11,9	12,3
Uvoz proizvodov in storitev, realno	28.02.2018	31.05.2018	% (Q/Q-1) <sup>4</sup>	1,0	2,8	2,7	2,5	3,1	3,0
	28.02.2018	31.05.2018	% (Q/Q-4)	5,6	7,5	10,8	7,7	10,7	11,1
				2017 m 10	2017 m 11	2017 m 12	2018 m 1	2018 m 2	2018 m 3
Trgovinska bilanca <sup>1</sup>	16.03.2018	13.04.2018	mio EUR	231,0	49,1	21,1	37,7	:	:
Tekoči račun <sup>1</sup>	16.03.2018	13.04.2018	mio EUR	380,9	28,2	122,5	197,5	:	:
Izvoz blaga, realno <sup>2</sup>	12.03.2018	09.04.2018	% (M/M-1) <sup>5</sup>	0,5	-0,5	3,5	-0,7	:	:
	12.03.2018	09.04.2018	% (M/M-12)	17,1	12,4	6,1	10,6	:	:
Uvoz blaga, realno <sup>2</sup>	12.03.2018	09.04.2018	% (M/M-1) <sup>5</sup>	0,6	2,1	3,0	0,8	:	:
	12.03.2018	09.04.2018	% (M/M-12)	15,1	12,1	9,3	11,8	:	:
				2017 m 10	2017 m 11	2017 m 12	2018 m 1	2018 m 2	2018 m 3
Inflacija (CPI)	30.03.2018	30.04.2018	% (M/M-1)	0,1	0,3	0,0	-0,8	0,7	0,3
	30.03.2018	30.04.2018	% (M/M-12)	1,0	1,2	1,7	1,5	1,2	1,2
				2017 m 10	2017 m 11	2017 m 12	2018 m 1	2018 m 2	2018 m 3
Bruto plača na zaposlenega, nominalno	15.03.2018	16.04.2018	% (M/M-1) <sup>5</sup>	0,3	0,6	0,5	0,2	:	:
	15.03.2018	16.04.2018	% (M/M-12)	3,4	4,1	4,2	4,2	:	:
- zasebni sektor	15.03.2018	16.04.2018	% (M/M-1) <sup>5</sup>	0,1	0,8	4,3	-1,6	:	:
	15.03.2018	16.04.2018	% (M/M-12)	3,9	4,1	4,8	4,8	:	:
- javni sektor	15.03.2018	16.04.2018	% (M/M-1) <sup>5</sup>	-0,1	0,7	0,3	0,2	:	:
	15.03.2018	16.04.2018	% (M/M-12)	3,1	4,6	4,0	4,2	:	:
- od tega sektor država	15.03.2018	16.04.2018	% (M/M-1) <sup>5</sup>	0,1	0,2	0,3	0,3	:	:
	15.03.2018	16.04.2018	% (M/M-12)	3,5	3,6	3,3	3,5	:	:
				2017 m 10	2017 m 11	2017 m 12	2018 m 1	2018 m 2	2018 m 3
Delovno aktivni	16.03.2018	16.04.2018	% (M/M-1) <sup>4</sup>	0,3	0,4	0,4	0,4	:	:
	16.03.2018	16.04.2018	% (M/M-12)	3,3	3,4	3,6	3,6	:	:
Registrirane brezposelne osebe	05.03.2018	05.04.2018	% (M/M-1) <sup>4</sup>	-1,2	-1,3	-1,4	-1,5	-1,5	:
	05.03.2018	05.04.2018	% (M/M-12)	-14,7	-14,9	-14,6	-15,2	-15,4	:
Stopnja registrirane brezposelnosti	16.03.2018	16.04.2018	%	8,8	8,7	9,0	9,3	:	:
				2016 Q3	2016 Q4	2017 Q1	2017 Q2	2017 Q3	2017 Q4
Zaposlenost, ILO	28.02.2018	31.05.2018	% (Q/Q-1) <sup>5</sup>	-0,3	1,3	2,7	0,2	1,2	1,0
	28.02.2018	31.05.2018	% (Q/Q-4)	-1,2	1,1	4,6	3,9	5,5	5,2
Stopnja anketne brezposelnosti, ILO	28.02.2018	31.05.2018	%	7,3	8,1	7,8	6,4	6,3	5,8
				2017 m 10	2017 m 11	2017 m 12	2018 m 1	2018 m 2	2018 m 3
Cene industrijskih proizvodov, domači trg	21.03.2018	20.04.2018	% (M/M-1)	0,0	0,3	0,1	0,3	0,4	:
	21.03.2018	20.04.2018	% (M/M-12)	1,8	2,1	1,8	1,8	2,1	:
Proizvodnja predelovalnih dejavnosti, realno <sup>3</sup>	21.03.2018	10.04.2018	% (M/M-1) <sup>5</sup>	0,1	1,4	3,0	-0,9	:	:
	21.03.2018	10.04.2018	% (M/M-12)	13,9	10,5	6,5	13,2	:	:
Gradbeništvo, realna vrednost opravljenih del	15.03.2018	13.04.2018	% (M/M-1) <sup>5</sup>	10,2	5,1	-5,7	14,4	:	:
	15.03.2018	13.04.2018	% (M/M-12)	31,1	26,0	20,0	75,9	:	:
Prihodek v trgovini na drobno, realno	30.03.2018	30.04.2018	% (M/M-1) <sup>4</sup>	0,7	2,2	-2,2	-0,4	:	:
	30.03.2018	30.04.2018	% (M/M-12)	2,7	6,3	-1,6	-0,7	:	:
Prihodek v trgovini z motornimi vozili in njihovimi popravili, realno	30.03.2018	30.04.2018	% (M/M-1) <sup>4</sup>	4,0	-0,3	2,9	-1,5	:	:
	30.03.2018	30.04.2018	% (M/M-12)	21,6	16,2	6,6	14,5	:	:
Prihodek v trgovini na debelo, nominalno	30.03.2018	30.04.2018	% (M/M-1) <sup>4</sup>	0,6	1,8	2,7	-1,3	:	:
	30.03.2018	30.04.2018	% (M/M-12)	9,8	9,9	1,7	8,0	:	:
				2012	2013	2014	2015	2016	2017
Primanjkljaj/presežek sektorja država (ESA 2010)	30.03.2018	30.09.2018	% BDP	-4,0	-14,7	-5,5	-2,9	-1,9	0,0
Konsolidirani bruto dolg države (ESA 2010)	30.03.2018	30.09.2018	% BDP	53,8	70,4	80,3	82,6	78,6	73,6
				2017 m 10	2017 m 11	2017 m 12	2018 m 1	2018 m 2	2018 m 3
Kazalnik gospodarske klime <sup>6</sup> , desezonirano	22.03.2018	24.04.2018	% <sup>4</sup>	15,4	16,1	15,9	16,1	14,5	12,1
				2017 m 10	2017 m 11	2017 m 12	2018 m 1	2018 m 2	2018 m 3
EURIBOR, 3-mesečni	začetek meseca*		%	-0,330	-0,329	-0,328	-0,329	-0,329	:
Donosnost dolgoročnih državnih obveznic	začetek meseca		%	0,94	0,83	0,74	1,01	1,27	1,19
Menjalni tečaj USD za EUR	začetek meseca		USD	1,1756	1,1738	1,1836	1,2200	1,2348	:

Vir podatkov: SURS, BS, ECB, EUROSTAT, EURIBOR.org, preračuni UMAR.

Opombe: <sup>1</sup>Plačilnobilančna statistika BS. <sup>2</sup>Zunanjetrgovinska statistika SURS. <sup>3</sup>Predhodni podatki. <sup>4</sup>Desezonirano - SURS. <sup>5</sup>Desezonirano - UMAR. <sup>6</sup>Razlika med pozitivnimi in negativnimi odgovori, v %.

\* Izračun UMAR.

Za primerjavo z EU in EMU gl.: <http://ec.europa.eu/eurostat/web/euro-indicators/peeis>