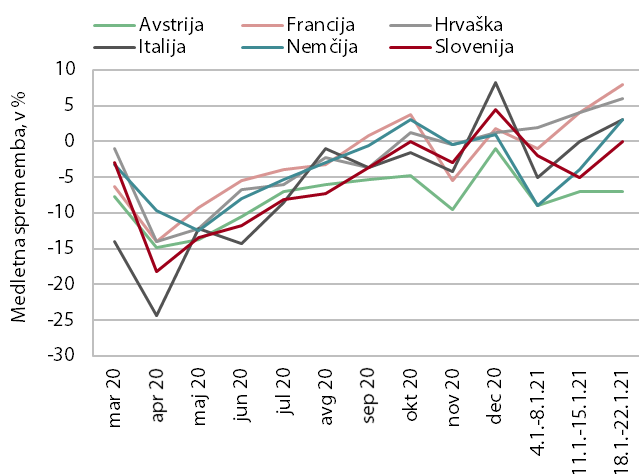


TEKOČA GOSPODARSKA GIBANJA od 25. do 29. januarja 2021

Drugi val epidemije je močno prizadel zlasti nekatere storitvene dejavnosti, še posebej močno se je zaradi zaježitvenih ukrepov zmanjšal prihodek v gostinstvu. Tudi prodaja v trgovini se je novembra ob zaprtju nekaterih nenujnih prodajal in drugih omejitvenih ukrepih nadalje zmanjšala. Ob delnem odprtju pa je po predhodnih podatkih decembra v nekaterih segmentih začela okrevati, na izboljšanje tudi v januarju pa nakazujejo podatki o davčnem potrjevanju računov. Drugi val pa ni opazneje vplival na zaupanje in aktivnost v gradbeništvu in predelovalnih dejavnostih, kar se kaže tudi v porabi elektrike in obsegu tovarnega prometa na slovenskih avtocestah. Poraba elektrike je bila v predzadnjem januarskem tednu enaka lanski, promet pa je medletno le nekoliko zaostajal. Ob ohranjanju interventnih ukrepov povečanje števila brezposelnih januarja ni bistveno odstopalo od povišanj v predhodnih letih.

Poraba elektrike, januar 2021

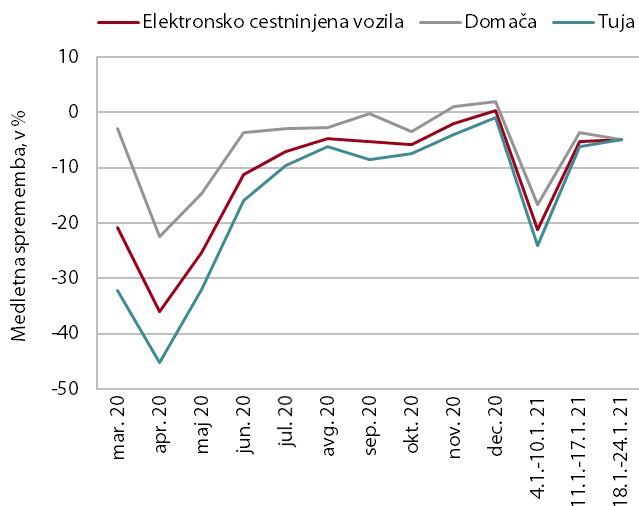


Vir: ENTSO-E in Bruegel.org.

Opombi: Upoštevana je samo poraba v delovnih dneh v času med 8. in 18. uro. Odstotki prilagojeni za temperaturne razlike.

Poraba elektrike v Sloveniji je bila v predzadnjem januarskem tednu enaka lanski. Izmed naših najpomembnejših trgovinskih partneric je imela, kot že ves čas drugega vala epidemije, največji medletni upad porabe Avstrija (7%). Drugje je poraba presegala lansko. V Nemčiji je bila, po skoraj 7-odstotnem medletnem upadu v prvi polovici januarja, za 3% višja od lanske. Za enak odstotek višjo porabo je imela tudi Italija, Hrvaška in Francija pa za 6 oz. 8%.

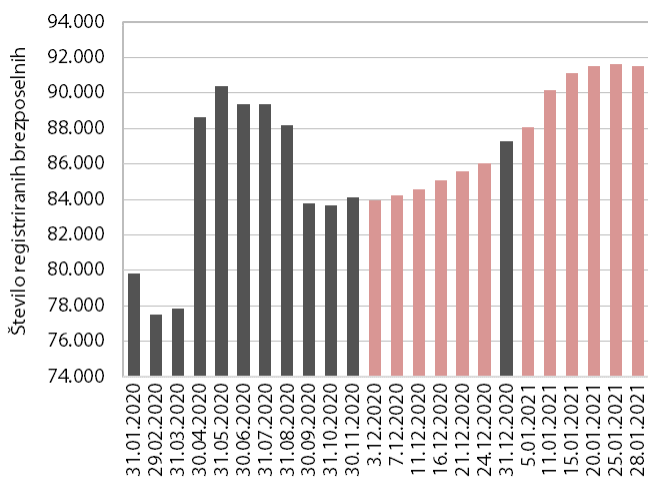
Promet elektronsko cestninjenih vozil na slovenskih avtocestah, januar 2021



Vir: DARS (posredovana interna poročila), preračun UMAR.

Promet tovornih vozil na slovenskih avtocestah¹ je bil v predzadnjem tednu januarja v primerjavi z enakim obdobjem lani nekoliko manjši. Promet je bil na začetku januarja zaradi vpliva manj ugodne razporeditve praznikov in obsežnih padavin v nekaterih sosednjih državah medletno precej manjši. Sredi januarja se je medletni upad zmanjšal in se v tednu med 18. in 24. januarjem ohranil na podobni ravni (nižja za 5 %, enako pri domačih in tujih vozilih). Ocenjujemo, da je medletni zaostanek v drugem valu epidemije v veliki meri povezan z manjšim pristaniškim pretovorom blaga v koprskem pristanišču, manj pa z omejitvenimi ukrepi v storitvah.

Registrirane brezposelne osebe, januar 2021

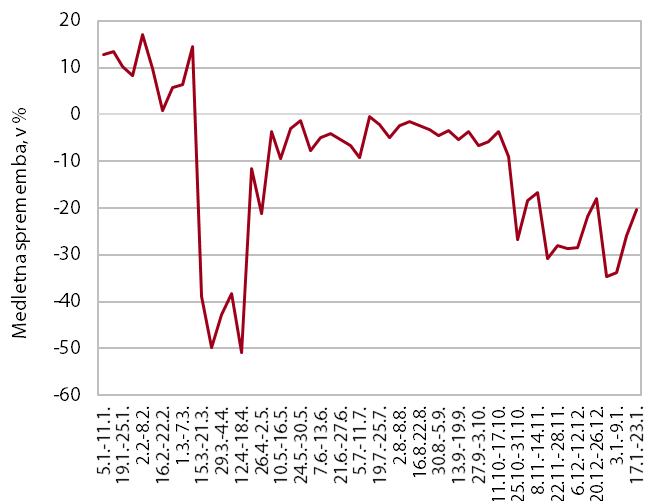


Vir: ZRSZ. Opomba: Rožnati stolpci prikazujejo dnevne (neuradne) podatke, sivi pa uradne ob koncu meseca.

Število registriranih brezposelnih je januarja predvsem zaradi sezonskih dejavnikov zmerno poraslo. Po izrazitem povečanju v prvem valu epidemije se je število registriranih brezposelnih po sprejetju interventnih ukrepov za ohranitev delovnih mest in sproščanju omejitev za poslovanje od julija do septembra postopoma zmanjševalo. Od septembra do novembra se je ohranjalo na podobni ravni, decembra pa začelo zmerno rasti. Rast se je nadaljevala tudi na začetku leta – 28. januarja je bilo po neuradnih (dnevni) podatkih ZRSZ brezposelnih 91.505 oseb, kar je 4,8 % več kot konec decembra in okoli 15 % več kot pred letom. Ob ohranjanju interventnih ukrepov povečanje števila brezposelnih decembra in januarja ni bistveno odstopalo od povišanj v predhodnih letih, saj se je tudi konec lanskega oz. na začetku letošnjega leta v veliki meri povečalo zaradi večjega pojava izteka pogodb o zaposlitvi za določen čas v tem obdobju.

¹ Merjeno v prevoženih kilometrih.

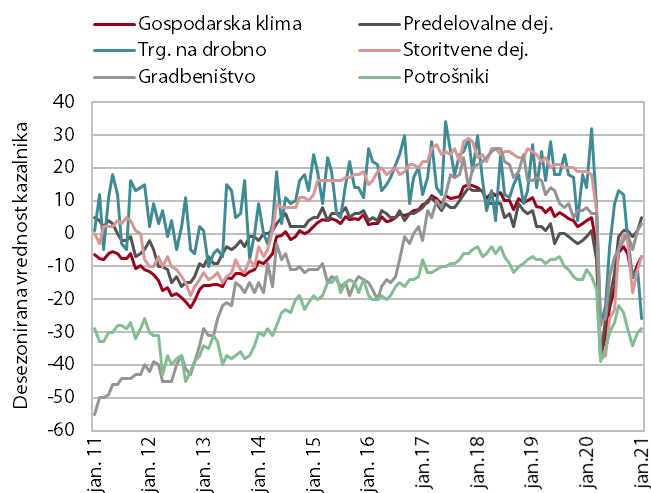
Davčno potrjevanje računov, januar 2021



Po podatkih o davčnem potrjevanju računov se je medletni upad prometa sredi januarja zmanjšal.

Ob odprtju nekaterih trgovin in dejavnosti se je upad pred božičnimi prazniki zmanjšal, okoli novega leta pa zopet precej povečal. Sredi januarja je bil medletni padec ponovno manjši, na kar je pomembno vplival manjši upad prometa v vseh treh glavnih dejavnostih trgovine (trgovina in popravila motornih vozil, trgovina na debelo in trgovina na drobno). Za lanskimi ravni pa je še naprej najbolj zaostajal promet v nastanitvenih storitvah in dejavnosti potovalnih agencij.

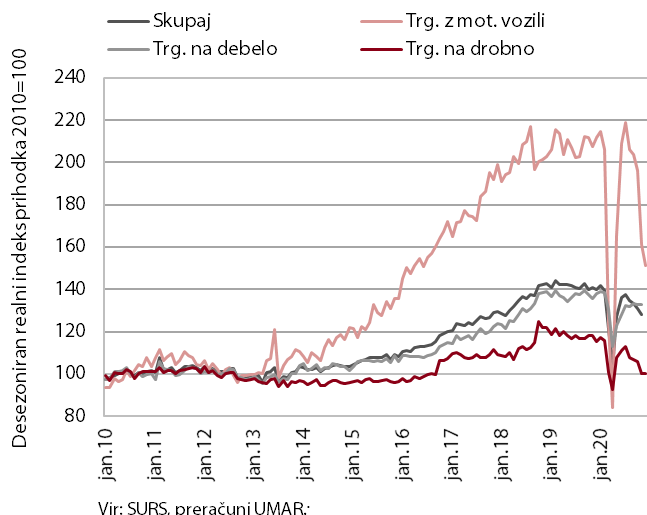
Poslovne tendence, januar 2021



Razpoloženje v gospodarstvu se je januarja drugi mesec zapored izboljšalo, potem ko se je od začetka drugega vala epidemije poslabševalo.

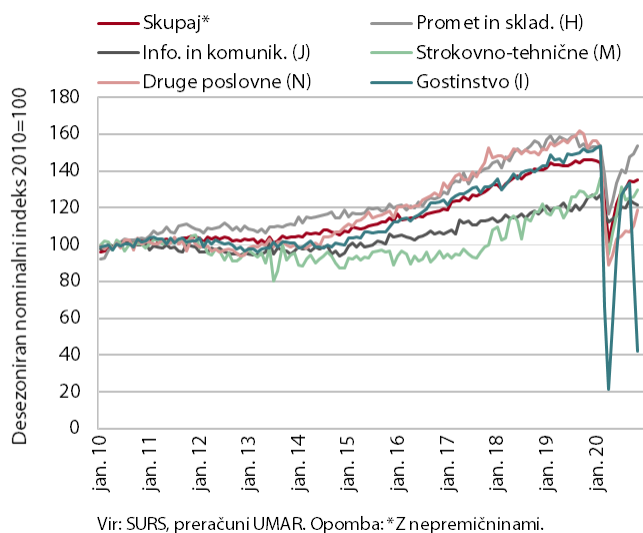
Zaupanje se je nadalje izboljšalo v predelovalnih dejavnostih in bilo najvišje v zadnjih dveh letih. Opazno se je drugi mesec zapored izboljšalo tudi zaupanje v storitvah (zlasti zaradi pričakovanega povpraševanja), a je ostalo znatno nižje kot pred letom. Nadaljnja krepitev zaupanja je bila prisotna tudi med potrošniki in v gradbeništvu, ki poleg predelovalnih dejavnosti ostaja med manj prizadetimi dejavnostmi. Znatno pa se je po decembrskem izboljšanju ob začasnem odprtju trgovin januarja poslabšal kazalnik zaupanja v trgovini na drobno, a je tako kot kazalniki zaupanja v ostalih dejavnostih ostal nad ravni iz prvega vala epidemije.

Trgovina, november 2020



Prodaja v trgovini se je ob zaprtju nekaterih nenujnih prodajal in drugih omejitvenih ukrepih novembra nadalje zmanjšala; ob delnem odprtju pa se je decembra ponekod izboljšala. Prihodek je novembra upadel v vseh treh glavnih panogah. Najbolj v *trgovini z motornimi vozili*, kjer so bila nihanja tudi v preteklih mesecih največja. Precej se je zmanjšala tudi prodaja v *trgovini na drobno*. Tu je ob zaprtju večine prodajal najbolj upadel prihodek v trgovini z neživili, predvsem v trgovini z oblačili in obutvijo ter v trgovini s pohištvo in gospodinjsko opremo. Že precej visoka prodaja po pošti in preko interneta se je še okrepila. Nadaljnji upad prodaje neživil je bil decembra ob prehodnem odprtju nekaterih prodajal po predhodnih podatkih prekinjen.

Tržne storitve, november 2020



Prihodek tržnih storitev se je po manjšem upadu v predhodnem mesecu novembra okrepil v večini storitev. Najvišja mesečna rast prihodka se je kljub nadaljnjemu krčenju v potovalnih agencijah nadaljevala v *drugih poslovnih dejavnostih*, predvsem zaradi nadaljnje rasti v dejavnosti dajanje v najem in zakup ter pisarniških storitvah. Rast prihodka se je pospešila v *strokovno-tehničnih dejavnostih* (zlasti v arhitekturno-projektantskih storitvah) ter *prometu* (zlasti v cestnem blagovnem prometu). V *informacijsko-komunikacijskih dejavnostih* se je prihodek kljub rasti izvoza računalniških storitev še nekoliko zmanjšal. V *gostinstvu* pa se je novembra ob zaprtju nastanitvenih in gostinskih obratov prihodek več kot prepolovil.

Tabela: izbrani makroekonomski kazalci za Slovenijo

	Datum objave		Enota	Referenčno obdobje					
	Zadnja	Naslednja		2019 Q2	2019 Q3	2019 Q4	2020 Q1	2020 Q2	2020 Q3
BDP, realno	30.11.2020	26.02.2021	% (Q/Q-1) ³	0,0	0,9	0,4	-4,7	-9,8	12,4
	30.11.2020	26.02.2021	% (Q/Q-4)	3,3	3,1	2,0	-2,4	-13,0	-2,6
Zasebna potrošnja, realno	30.11.2020	26.02.2021	% (O/O-1) ³	1,2	0,3	-0,2	-7,9	-10,6	20,0
	30.11.2020	26.02.2021	% (Q/Q-4)	6,6	5,8	2,2	-6,3	-17,4	-0,9
Potrošnja države, realno	30.11.2020	26.02.2021	% (O/O-1) ³	0,4	0,3	-1,0	4,4	-4,5	2,7
	30.11.2020	26.02.2021	% (Q/Q-4)	2,4	2,5	-0,3	4,1	-1,1	1,4
Bruto investicije, realno	30.11.2020	26.02.2021	% (O/O-1) ³	-1,7	7,2	-6,1	-2,3	-8,2	-4,1
	30.11.2020	26.02.2021	% (Q/Q-4)	-2,4	5,8	-1,3	-2,2	-10,5	-19,6
Izvoz proizvodov in storitev, realno	30.11.2020	26.02.2021	% (O/O-1) ³	0,9	-0,5	-0,4	-1,9	-21,3	16,8
	30.11.2020	26.02.2021	% (Q/Q-4)	5,4	4,9	1,1	-1,0	-23,4	-9,5
Uvoz proizvodov in storitev, realno	30.11.2020	26.02.2021	% (O/O-1) ³	0,7	-0,1	-2,3	-0,7	-21,6	13,0
	30.11.2020	26.02.2021	% (Q/Q-4)	6,0	7,6	-0,3	-1,9	-24,2	-13,1
				2020 m 8	2020 m 9	2020 m 10	2020 m 11	2020 m 12	2021 m 1
Trgovinska bilanca ¹	13.01.2021	15.02.2021	mio EUR	96,1	289,0	310,5	259,0	:	:
Tekoči račun ¹	13.01.2021	15.02.2021	mio EUR	133,8	379,7	466,9	293,8	:	:
Izvoz blaga, realno ²	08.01.2021	09.02.2021	% (M/M-1) ⁴	0,4	2,0	4,6	-1,4	:	:
	08.01.2021	09.02.2021	% (M/M-12)	-3,4	0,7	3,0	1,9	:	:
Uvoz blaga, realno ²	08.01.2021	09.02.2021	% (M/M-1) ⁴	4,5	-8,5	8,9	10,6	:	:
	08.01.2021	09.02.2021	% (M/M-12)	4,4	-8,0	-4,1	16,1	:	:
				2020 m 8	2020 m 9	2020 m 10	2020 m 11	2020 m 12	2021 m 1
Inflacija (CPI)	30.12.2020	05.02.2021	% (M/M-1)	-0,1	-0,4	0,3	-0,8	-0,3	:
	30.12.2020	05.02.2021	% (M/M-12)	-0,1	-0,3	-0,1	-0,9	-1,1	:
				2020 m 8	2020 m 9	2020 m 10	2020 m 11	2020 m 12	2021 m 1
Bruto plača na zaposlenega, nominalno	15.01.2021	15.02.2021	% (M/M-1)	0,1	-0,7	1,2	11,4	:	:
	15.01.2021	15.02.2021	% (M/M-12)	5,0	5,1	4,6	6,9	:	:
- zasebni sektor	15.01.2021	15.02.2021	% (M/M-1)	1,1	-1,3	0,3	12,0	:	:
	15.01.2021	15.02.2021	% (M/M-12)	5,1	5,2	2,9	3,5	:	:
- javni sektor	15.01.2021	15.02.2021	% (M/M-1)	-1,7	0,3	2,9	10,5	:	:
	15.01.2021	15.02.2021	% (M/M-12)	4,4	4,5	7,1	12,6	:	:
- od tega sektor država	15.01.2021	15.02.2021	% (M/M-1)	-2,6	0,9	3,3	9,4	:	:
	15.01.2021	15.02.2021	% (M/M-12)	5,9	5,3	9,1	16,3	:	:
				2020 m 8	2020 m 9	2020 m 10	2020 m 11	2020 m 12	2021 m 1
Delovno aktivni	18.01.2021	16.02.2021	% (M/M-1) ⁴	0,0	0,0	-0,1	-0,1	:	:
	18.01.2021	16.02.2021	% (M/M-12)	-1,6	-1,4	-1,4	-1,6	:	:
Registrirane brezposelne osebe	06.01.2021	03.02.2021	% (M/M-1) ⁴	-1,0	-1,8	-2,4	-0,1	-0,5	:
	06.01.2021	03.02.2021	% (M/M-12)	23,2	20,0	15,5	16,2	15,9	:
Stopnja registrirane brezposelnosti	18.01.2021	16.02.2021	%	9,1	8,6	8,6	8,6	:	:
				2019 Q2	2019 Q3	2019 Q4	2020 Q1	2020 Q2	2020 Q3
Zaposlenost, ADS	27.11.2020	26.02.2021	% (O/O-1) ⁵	0,3	-1,3	0,5	0,9	-2,2	0,7
	27.11.2020	26.02.2021	% (Q/Q-4)	0,7	-0,8	-0,4	0,4	-2,3	-0,3
Stopnja anketne brezposelnosti, ADS	27.11.2020	26.02.2021	%	4,2	4,8	4,0	4,6	5,2	5,1
				2020 m 8	2020 m 9	2020 m 10	2020 m 11	2020 m 12	2021 m 1
Cene industrijskih proizvodov, domači trg	21.01.2021	24.02.2021	% (M/M-1)	0,2	0,1	0,3	0,2	0,0	:
	21.01.2021	24.02.2021	% (M/M-12)	0,2	0,3	0,9	1,0	1,0	:
Proizvodnja predelovalnih dejavnosti, realno	11.01.2021	10.02.2021	% (M/M-1) ³	2,1	0,0	3,0	0,1	:	:
	11.01.2021	10.02.2021	% (M/M-12)	-2,0	-0,1	-1,8	2,1	:	:
Gradbeništvo, realna vrednost opravljenih del	15.01.2021	15.02.2021	% (M/M-1) ³	2,5	2,8	-1,6	12,2	:	:
	15.01.2021	15.02.2021	% (M/M-12)	4,3	7,9	0,5	18,4	:	:
Prihodek v trgovini, realno	27.01.2021	26.02.2021	% (M/M-1) ³	-2,2	-1,0	-1,6	-2,5	:	:
	27.01.2021	26.02.2021	% (M/M-12)	-5,3	-2,4	-7,1	-9,4	:	:
Prihodek v tržnih storitvah, nominalno	27.01.2021	26.02.2021	% (M/M-1) ³	0,9	3,4	-0,7	1,0	:	:
	27.01.2021	26.02.2021	% (M/M-12)	-10,9	-4,8	-8,1	-6,9	:	:
				2014	2015	2016	2017	2018	2019
Primanjkljaj/presežek sektorja država (ESA 2010)	19.10.2020	31.03.2021	% BDP	-5,5	-2,8	-1,9	-0,1	0,7	0,5
Konsolidirani bruto dolg države (ESA 2010)	19.10.2020	31.03.2021	% BDP	80,3	82,6	78,5	74,1	70,3	65,6
				2020 m 8	2020 m 9	2020 m 10	2020 m 11	2020 m 12	2021 m 1
Kazalnik gospodarske klime ⁵ , desezonirano	25.01.2021	24.02.2021	% ³	-5,8	-3,9	-6,2	-13,4	-9,3	-7,1
				2020 m 8	2020 m 9	2020 m 10	2020 m 11	2020 m 12	2021 m 1
EURIBOR, 3-mesečni	začetek meseca*		%	-0,4797	-0,4910	-0,5091	-0,5209	-0,5381	:
Donosnost dolgoročnih državnih obveznic	začetek meseca		%	0,0500	0,0500	-0,0760	-0,1380	-0,1500	:
Menjalni tečaj USD za EUR	začetek meseca		USD	1,1828	1,1792	1,1775	1,1838	1,2170	:

Vir podatkov: SURS, BS, ECB, EUROSTAT, EURIBOR.org, preračuni UMAR.

 Opombe: ¹ Plačilnobilančna statistika BS. ² Zunanjetrgovinska statistika SURS. ³ Desezonirano - SURS. ⁴ Desezonirano - UMAR. ⁵ Razlika med pozitivnimi in negativnimi odgovori, v %.

* Izračun UMAR.

 Za primerjavo z EU in EMU gl.: <http://ec.europa.eu/eurostat/web/euro-indicators/peeis>

Za bralnike zaslona dostopna oblika tabel se nahaja na spletni strani UMAR, med prilogami ob aktualnih grafih tedna (Aktualni podatki v Sloveniji).



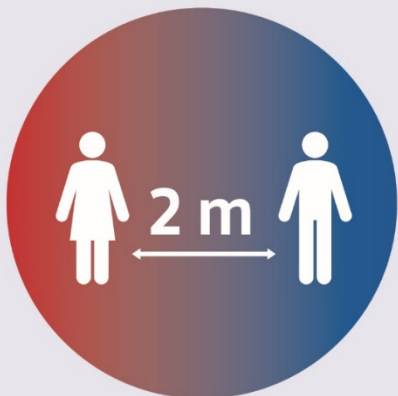
#OstaniZdrav

Imam izbiro. Ravnam Odgovorno.



REPUBLIKA SLOVENIJA
VLADA REPUBLIKE SLOVENIJE

www.gov.si/ostanizdrav



Razdalja 2 m



**Redno umivanje in
razkuževanje rok**



**Vključena aplikacija
#OstaniZdrav**



**Nošenje zaščitne
maske**



**Naložite si
#OstaniZdrav
še danes.**