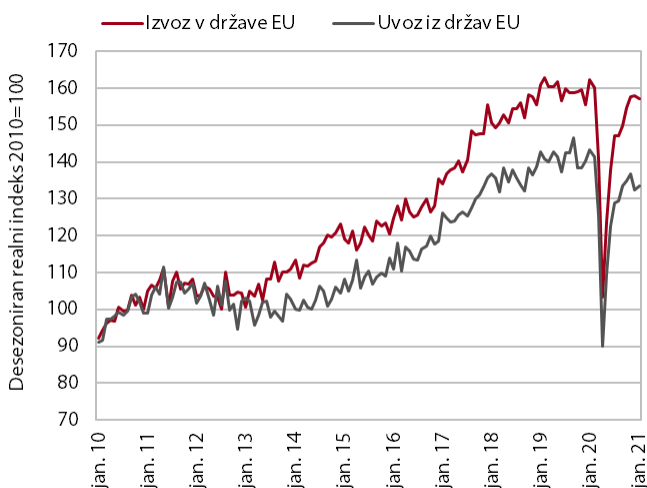


TEKOČA GOSPODARSKA GIBANJA od 8. do 12. marca 2021

Relativno ugodna gibanja izvozno usmerjenega dela gospodarstva so se na začetku leta nadaljevala. Proizvodnja predelovalnih dejavnosti, ki je konec lanskega leta medletno dosegla podobne ravni kot pred epidemijo, se je januarja povečala. Izvoz blaga v države EU, ki je konec lanskega leta prav tako dosegel predkrizne ravni, od novembra ostaja na podobni ravni.

Poraba elektrike in promet tovornih vozil po slovenskih avtocestah sta bila na začetku marca medletno nekoliko nižja. Zmanjševanje števila registriranih brezposelnih se je sredi marca nekoliko okrepilo, kar povezujemo tudi s postopnim sproščanjem omejitvenih ukrepov. Po podatkih o davčnem potrjevanju računov konec februarja in na začetku marca je rahljanje ukrepov prispevalo tudi k nadaljnjemu zmanjšanju medletnega upada prometa, najbolj v trgovini na drobno, zaradi možnosti poslovanja s pravnimi osebami pa tudi v gostinstvu.

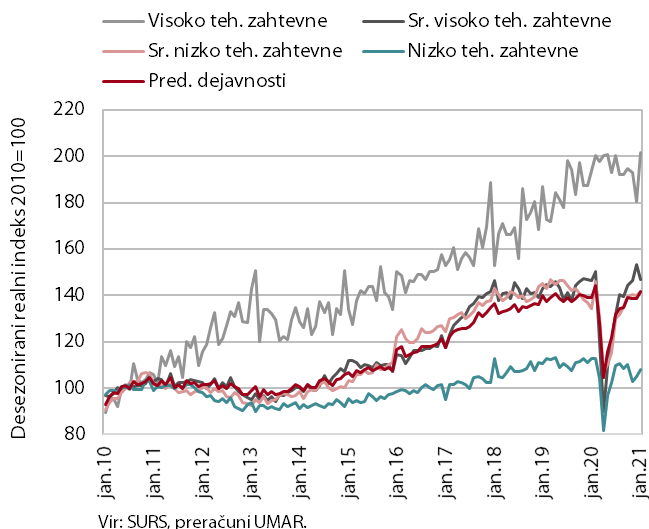
Izvoz in uvoz blaga, januar 2021



Vir: SURS, preračuni UMAR.

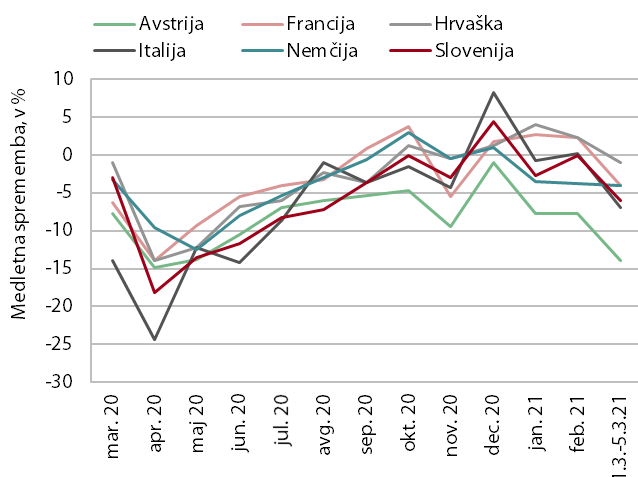
Okrevanje blagovne menjave je decembra in januarja zastalo. Realni izvoz blaga v države EU, ki je konec lanskega leta dosegel predkrizne ravni, od novembra ostaja na podobni ravni. Na zastoj okrevanja izvozne aktivnosti je pomembno vplival zlasti izvoz cestnih vozil, nadalje se je povečeval izvoz proizvodov za vmesno porabo in nekaterih visokotehnoloških izdelkov za široko potrošnjo. Izvozna pričakovanja so bila tudi februarja ugodna, podjetja pa so bila glede prihodnjega tujega povpraševanja bolj optimistična kot pred pričetkom epidemije. Tudi okrevanje uvoza je v zadnjih mesecih nekoliko zastalo in je povezano predvsem z upadom zasebne potrošnje v Sloveniji zaradi zaježitvenih ukrepov, manj pa z umiritvijo rasti industrijske aktivnosti.

Predelovalne dejavnosti, januar 2021



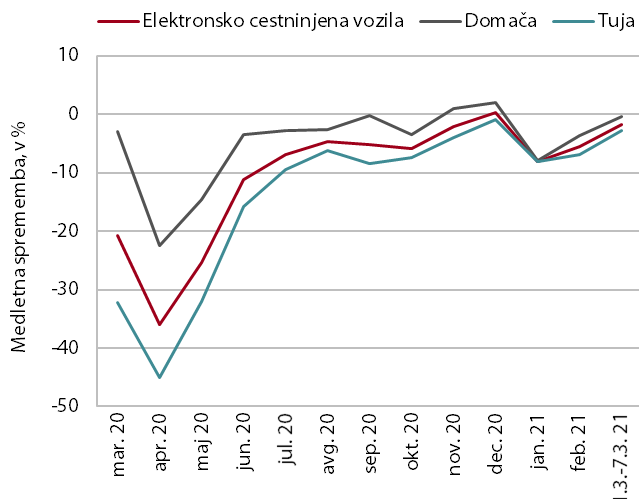
Proizvodnja predelovalnih dejavnosti se je po stagnaciji v preteklih dveh mesecih v januarju znova nekoliko okrepila. Po upadu v novembru in decembru je bila najvišja rast proizvodnje zabeležena v visoko tehnološko zahtevnih panogah. Povečala se je tudi proizvodnja v srednje nizko in nizko tehnološko zahtevnih panogah, v srednje visoko tehnoloških panogah pa se je krepitev prekinila. Kljub januarski krepitvi je bila proizvodnja predelovalnih dejavnosti medletno nižja, predvsem zaradi padca v proizvodnji vozil (tudi zaradi zaustavljene proizvodnje v pomembnejšem podjetju do sredine meseca) in večini nizko tehnološko zahtevnih panog. V visoko tehnološko zahtevnih panogah je bila medletno višja proizvodnja računalniških, elektronskih in optičnih izdelkov, v srednje nizko tehnološko zahtevnih panogah pa je medletno skromnejši rezultat dosegla le proizvodnja nekovinskih mineralnih izdelkov.

Poraba elektrike, marec 2021



Medletni upad porabe elektrike se je v prvem tednu marca poglobil. Ob februarjem sproščanju zaježitvenih ukrepov, ko je bila poraba elektrike večinoma enaka lanske, je bil na začetku marca zabeležen medletni upad v višini 6 %. Do poglobitve medletnega upada je prišlo tudi v večini naših glavnih trgovinskih partneric. V Avstriji je bil medletni upad približno enak kot na začetku prvega vala epidemije (14 %). Na Hrvaškem, v Franciji in Italiji, kjer je bila poraba v zadnjih nekaj tednih večinoma enaka oz. večja od lanske, je bila poraba elektrike medletno manjša za 1, 4 oz. 7 %. V Nemčiji je medletni upad ostal 4-odstoten.

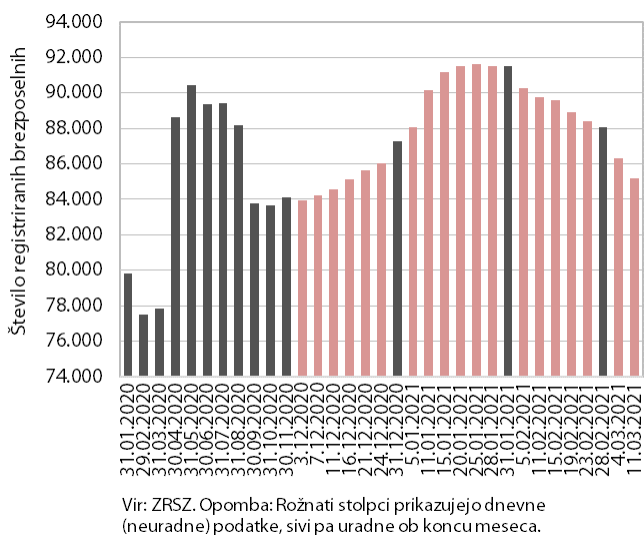
Promet elektronsko cestninjenih vozil na slovenskih avtocestah, marec 2021



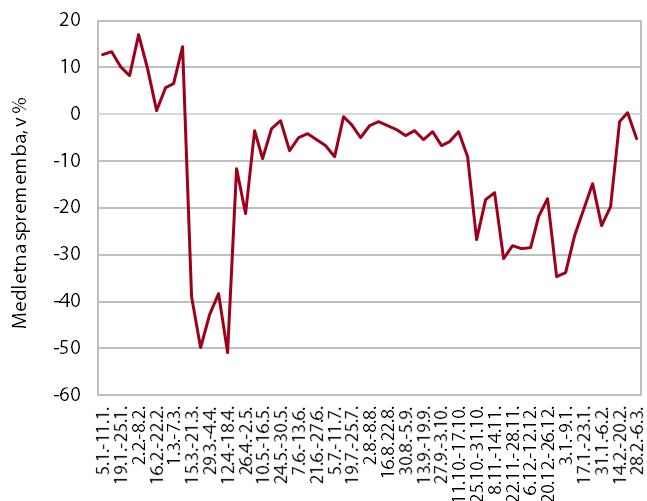
Vir: DARS (posredovana interna poročila), preračun UMAR.

Promet tovornih vozil na slovenskih avtocestah¹ je bil v prvem tednu marca za 2 % nižji kot v enakem obdobju lani. Med 1. in 7. marcem je bil promet domačih vozil medletno enak, tujih pa za 3 % manjši. Promet tovornih vozil je ostal zelo visok,² hkrati je bil visok tudi v lanskem primerljivem tednu, ki je bil zadnji pred razglasitvijo prvega vala epidemije. V nadaljnjih tednih bo medletna primerjava zaradi učinka nizke osnove (manjšega prometa ob epidemiji) izkazovala visoko rast.

Registrirane brezposelne osebe, marec 2021



Davčno potrjevanje računov, februar – marec 2021



Vir: FURS, preračuni UMAR.

Po podatkih o davčnem potrjevanju računov se je medletni upad prometa konec februarja in na začetku marca nadalje zmanjšal. Odprava omejitev pri poslovanju prodajaln in prehodih občinskih meja je vplivala predvsem na izboljšanje prometa v dejavnosti trgovine na drobno, ki je bil ob nadomeščanju zadržanih nakupov gospodinjestev v zadnjih treh obravnavanih tednih višji kot pred letom. V tem obdobju se je zmanjšal tudi upad pri večini odprtih športnih in osebnih storitev, ob dodatnih pojasnilih glede možnosti poslovanja s pravnimi osebami se je zmanjšal tudi upad pri strežbi jedi in pijač. Po medletni rasti v drugi polovici februarja, je bil promet v prvem tednu marca znova medletno manjši v trgovini z motornimi vozili in trgovini na debelo. Za lansko ravno še naprej najbolj zaostaja promet v dejavnostih, povezanih s turizmom (igre na srečo, potovalne agencije, nastanitvene storitve), ki večinoma ostajajo zaprte.

Tabela: izbrani makroekonomski kazalci za Slovenijo

	Datum objave		Enota	Referenčno obdobje					
	Zadnja	Naslednja		2019 Q3	2019 Q4	2020 Q1	2020 Q2	2020 Q3	2020 Q4
BDP, realno	26.02.2021	31.05.2021	% (Q/Q-1) ³	0,6	1,1	-4,8	-10,1	12,2	-1,0
	26.02.2021	31.05.2021	% (Q/Q-4)	3,1	2,0	-2,3	-12,9	-2,4	-4,5
Zasebna potrošnja, realno	26.02.2021	31.05.2021	% (Q/Q-1) ³	0,3	-0,1	-8,1	-10,3	20,1	-14,5
	26.02.2021	31.05.2021	% (Q/Q-4)	5,8	2,2	-6,4	-17,3	-0,6	-14,5
Potrošnja države, realno	26.02.2021	31.05.2021	% (Q/Q-1) ³	0,3	-1,0	4,4	-4,5	2,7	0,4
	26.02.2021	31.05.2021	% (Q/Q-4)	2,5	-0,3	4,1	-1,1	1,3	2,8
Bruto investicije, realno	26.02.2021	31.05.2021	% (Q/Q-1) ³	7,9	-9,9	0,8	-6,6	-0,9	13,9
	26.02.2021	31.05.2021	% (Q/Q-4)	5,8	-1,3	-2,4	-10,1	-17,4	8,2
Izvoz proizvodov in storitev, realno	26.02.2021	31.05.2021	% (Q/Q-1) ³	-1,0	-0,1	-1,5	-21,3	16,0	8,2
	26.02.2021	31.05.2021	% (Q/Q-4)	4,9	1,1	-0,8	-23,4	-9,5	-0,4
Uvoz proizvodov in storitev, realno	26.02.2021	31.05.2021	% (Q/Q-1) ³	-0,1	-2,6	-0,5	-21,4	13,6	7,7
	26.02.2021	31.05.2021	% (Q/Q-4)	7,6	-0,3	-1,9	-24,0	-12,5	-2,0
				2020 m 9	2020 m 10	2020 m 11	2020 m 12	2021 m 1	2021 m 2
Trgovinska bilanca ¹	15.02.2021	16.03.2021	mio EUR	282,4	301,8	217,1	126,3	:	:
Tekoči račun ¹	15.02.2021	16.03.2021	mio EUR	372,5	462,8	262,3	227,4	:	:
Izvoz blaga, realno ²	12.03.2021	09.04.2021	% (M/M-1) ⁴	2,3	3,9	-1,1	0,2	3,5	:
	12.03.2021	09.04.2021	% (M/M-12)	0,7	3,2	1,9	8,6	-2,4	:
Uvoz blaga, realno ²	12.03.2021	09.04.2021	% (M/M-1) ⁴	-8,4	7,3	13,9	-9,1	-3,5	:
	12.03.2021	09.04.2021	% (M/M-12)	-7,9	-3,8	17,5	4,9	-7,8	:
				2020 m 9	2020 m 10	2020 m 11	2020 m 12	2021 m 1	2021 m 2
Inflacija (CPI)	26.02.2021	31.03.2021	% (M/M-1)	-0,4	0,3	-0,8	-0,3	-0,4	0,3
	26.02.2021	31.03.2021	% (M/M-12)	-0,3	-0,1	-0,9	-1,1	-0,7	-1,0
				2020 m 9	2020 m 10	2020 m 11	2020 m 12	2021 m 1	2021 m 2
Bruto plača na zaposlenega, nominalno	15.02.2021	15.03.2021	% (M/M-1)	-0,7	1,2	11,4	-0,4	:	:
	15.02.2021	15.03.2021	% (M/M-12)	5,1	4,6	6,9	8,9	:	:
- zasebni sektor	15.02.2021	15.03.2021	% (M/M-1)	-1,3	0,3	12,0	-2,9	:	:
	15.02.2021	15.03.2021	% (M/M-12)	5,2	2,9	3,5	5,3	:	:
- javni sektor	15.02.2021	15.03.2021	% (M/M-1)	0,3	2,9	10,5	3,7	:	:
	15.02.2021	15.03.2021	% (M/M-12)	4,5	7,1	12,6	14,6	:	:
- od tega sektor država	15.02.2021	15.03.2021	% (M/M-1)	0,9	3,3	9,4	4,5	:	:
	15.02.2021	15.03.2021	% (M/M-12)	5,3	9,1	16,3	19,3	:	:
				2020 m 9	2020 m 10	2020 m 11	2020 m 12	2021 m 1	2021 m 2
Delovno aktivni	16.02.2021	16.03.2021	% (M/M-1) ⁴	0,1	0,0	0,0	0,1	:	:
	16.02.2021	16.03.2021	% (M/M-12)	-1,4	-1,4	-1,6	-1,4	:	:
Registrirane brezposelne osebe	03.03.2021	06.04.2021	% (M/M-1) ⁴	-1,9	-2,4	-0,2	-0,6	-0,9	-1,3
	03.03.2021	06.04.2021	% (M/M-12)	20,0	15,5	16,2	15,9	14,6	13,6
Stopnja registrirane brezposelnosti	16.02.2021	16.03.2021	%	8,6	8,6	8,6	8,9	:	:
				2019 Q3	2019 Q4	2020 Q1	2020 Q2	2020 Q3	2020 Q4
Zaposlenost, ADS	26.02.2021	31.05.2021	% (Q/Q-1) ⁵	-1,3	0,3	0,9	-2,1	0,7	0,9
	26.02.2021	31.05.2021	% (Q/Q-4)	-0,8	-0,4	0,4	-2,3	-0,3	0,4
Stopnja anketne brezposelnosti, ADS	26.02.2021	31.05.2021	%	4,8	4,0	4,6	5,2	5,1	5,1
				2020 m 9	2020 m 10	2020 m 11	2020 m 12	2021 m 1	2021 m 2
Cene industrijskih proizvodov, domači trg	24.02.2021	19.03.2021	% (M/M-1)	0,1	0,3	0,2	0,0	0,5	:
	24.02.2021	19.03.2021	% (M/M-12)	0,3	0,9	1,0	1,0	1,3	:
Proizvodnja predelovalnih dejavnosti, realno	10.03.2021	09.04.2021	% (M/M-1) ⁵	0,2	3,1	-0,2	0,1	2,0	:
	10.03.2021	09.04.2021	% (M/M-12)	0,0	-1,2	2,2	5,3	-1,6	:
Gradbeništvo, realna vrednost opravljenih del	15.02.2021	15.03.2021	% (M/M-1) ⁵	2,5	-1,8	12,6	-13,1	:	:
	15.02.2021	15.03.2021	% (M/M-12)	7,9	0,5	19,8	-0,3	:	:
Prihodek v trgovini, realno	26.02.2021	29.03.2021	% (M/M-1) ⁵	-1,1	-1,7	-2,6	-0,8	:	:
	26.02.2021	29.03.2021	% (M/M-12)	-2,4	-7,1	-9,4	-5,6	:	:
Prihodek v tržnih storitvah, nominalno	26.02.2021	29.03.2021	% (M/M-1) ⁵	3,2	-0,8	1,1	-1,8	:	:
	26.02.2021	29.03.2021	% (M/M-12)	-4,8	-8,2	-6,5	-9,3	:	:
				2014	2015	2016	2017	2018	2019
Primanjkljaj/presežek sektorja država (ESA 2010)	19.10.2020	31.03.2021	% BDP	-5,5	-2,8	-1,9	-0,1	0,7	0,5
Konsolidirani bruto dolg države (ESA 2010)	19.10.2020	31.03.2021	% BDP	80,3	82,6	78,5	74,1	70,3	65,6
				2020 m 9	2020 m 10	2020 m 11	2020 m 12	2021 m 1	2021 m 2
Kazalnik gospodarske klime ⁵ , desezonirano	24.02.2021	24.03.2021	% ³	-3,8	-6,2	-13,2	-9,2	-6,9	-3,6
				2020 m 9	2020 m 10	2020 m 11	2020 m 12	2021 m 1	2021 m 2
EURIBOR, 3-mesečni	začetek meseca*	%		-0,4910	-0,5091	-0,5209	-0,5381	-0,5472	-0,5417
Donosnost dolgoročnih državnih obveznic	začetek meseca	%		0,0500	-0,0760	-0,1380	-0,1500	-0,1000	0,0400
Menjalni tečaj USD za EUR	začetek meseca	USD		1,1792	1,1775	1,1838	1,2170	1,2171	1,2098

Vir podatkov: SURS, BS, ECB, EUROSTAT, EURIBOR.org, preračuni UMAR.

Opombe: ¹ Plačilnobilančna statistika BS. ² Zunanjetrgovinska statistika SURS. ³ Desezonirano - SURS. ⁴ Desezonirano - UMAR. ⁵ Razlika med pozitivnimi in negativnimi odgovori, v %.

* Izračun UMAR.

Za primerjavo z EU in EMU gl.: <http://ec.europa.eu/eurostat/web/euro-indicators/peei>

Za bralnike zaslona dostopna oblika tabel se nahaja na spletni strani UMAR, med prilogami ob aktualnih grafih tedna (Aktualni podatki v Sloveniji).



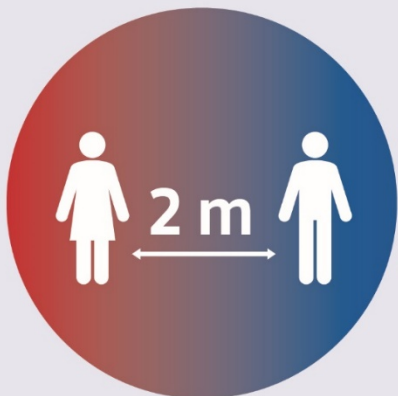
#OstaniZdrav

Imam izbiro. Ravnam Odgovorno.



REPUBLIKA SLOVENIJA
VLADA REPUBLIKE SLOVENIJE

www.gov.si/ostanizdrav



Razdalja 2 m



**Redno umivanje in
razkuževanje rok**



**Vključena aplikacija
#OstaniZdrav**



**Nošenje zaščitne
maske**



**Naložite si
#OstaniZdrav
še danes.**