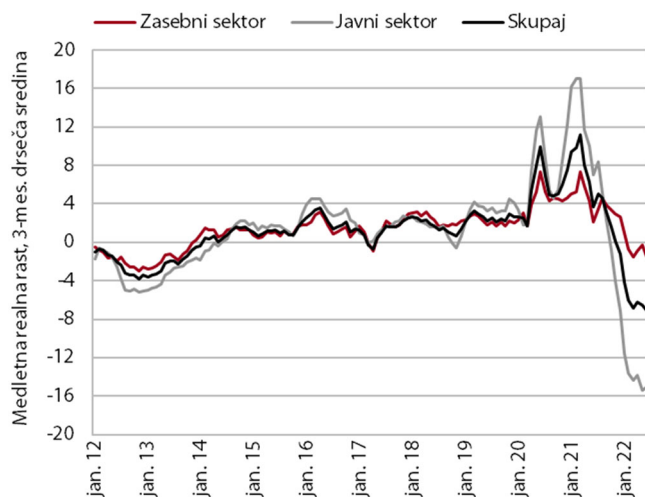


TEKOČA GOSPODARSKA GIBANJA od 22. do 26. avgusta 2022

Povprečna bruto plača je bila tudi junija medletno realno nižja, in sicer bolj v javnem sektorju, kjer pa se vpliv visoke lanske osnove izteka. Medletna nominalna rast vrednosti davčno potrjenih računov se je v drugem in tretjem tednu avgusta upočasnila ob delovnem dnevu manj in visoki lanski osnovi. Vrednost kazalnika gospodarske klime se je avgusta na mesečni ravni malenkost povečala, a je medletno ostala že četrti mesec nižja kot v enakem obdobju lani.

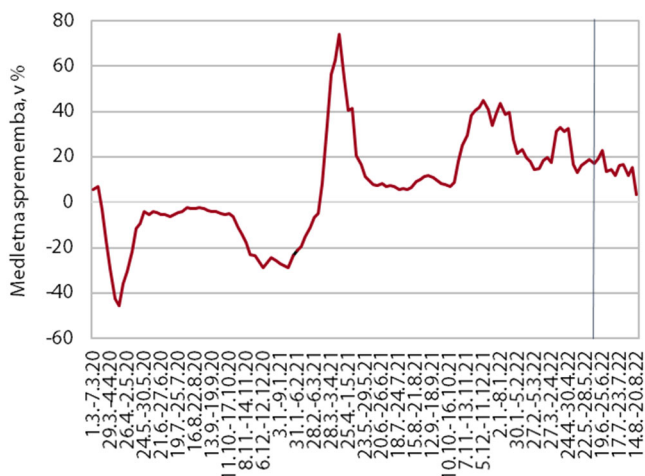
Povprečna bruto plača na zaposlenega, junij 2022



Vir: SURS, preračuni UMAR.

Pod vplivom visoke inflacije je bila junija povprečna plača v javnem sektorju medletno realno nižja za 12,3 %, v zasebnem sektorju pa za 3,1 % (skupaj za 6,8 %). Medletna realna rast plač v javnem sektorju je od novembra lani močno negativna, kar je povezano z izplačili dodatkov v času razglašene epidemije; njihov vpliv v obliki visoke medletne osnove se je tako s sredino letošnjega junija iztekel. V zasebnem sektorju je bil realni medletni upad večji kot prejšnji mesec.

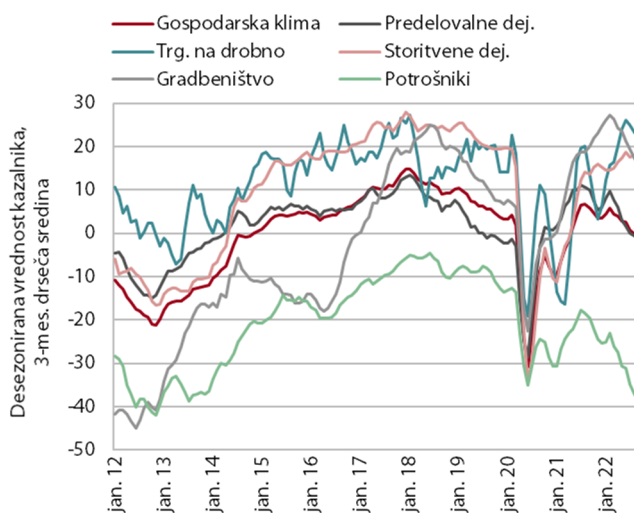
Vrednost davčno potrjenih računov – nominalno, 7. – 20. avgust 2022



Vir: FURS, preračuni UMAR. Do konca maja 2022 so prikazane 4-tedenske drseče sredine.

Vrednost davčno potrjenih računov je bila med 7. in 20. avgustom ob visoki rasti cen medletno nominalno višja za 9 %, glede na enako obdobje 2019 pa za 20 %. Medletna rast je bila precej nižja kot v prejšnjih dveh tednih, kar je bila tudi posledica enega letošnjega delovnega dne manj in zviševanja lanske osnove v nekaterih panogah. Rast prodaje v trgovini se je tako zmanjšala na 9 % (s 14 %). Nižja rast je bila v trgovini na drobno in na debelo, v trgovini z motornimi vozili pa se je upad poglobil. Medletna rast v gostinstvu se je prepolovila na 8 %, saj je v lanskem avgustu število prenočitev turistov prvič od začetka epidemije preseгло rezultate iz istih mesecev leta 2019.

Gospodarska klima, avgust 2022



Vir: SURS, preračuni UMAR.

Vrednost kazalnika gospodarske klime se je avgusta, po treh mesecih zniževanja, nekoliko povišala, a ostala negativna.¹ Že od maja je nižja tudi medletno. V primerjavi z julijem se je zaupanje povečalo v storitvenih dejavnostih in v gradbeništvu, zmanjšalo pa v trgovini na drobno. Pri potrošnikih in v predelovalnih dejavnostih je ostalo enako. Precej pod dolgoletnim povprečjem tako ostaja vrednost kazalnika zaupanja potrošnikov, nekoliko pod njim pa tudi v predelovalnih dejavnostih. Pri potrošnikih to povezujemo z zmanjševanjem kupne moči gospodinjstev zaradi naraščajočih cen, zlasti energentov in hrane, pri predelovalnih dejavnostih pa z aktualnimi razmerami v mednarodnem okolju (ozka grla pri dobavi surovin, višanje cen surovin in energentov).

¹ Vrednost je izražena kot ravnotežje – razlika med deležem pozitivnih in negativnih odgovorov.

Tabela: izbrani makroekonomski kazalci za Slovenijo

	Datum objave		Enota	Referenčno obdobje					
	Zadnja	Naslednja		2021 Q1	2021 Q2	2021 Q3	2021 Q4	2022 Q1	2022 Q2
BDP, realno	18.08.2022	15.11.2022	% (Q/Q-1) ³	1,6	2,0	1,3	5,2	0,7	0,9
	18.08.2022	15.11.2022	% (Q/Q-4)	1,5	16,1	5,0	10,4	9,6	8,2
Zasebna potrošnja, realno	18.08.2022	15.11.2022	% (Q/Q-1) ³	3,9	5,7	11,2	0,5	0,5	-1,2
	18.08.2022	15.11.2022	% (Q/Q-4)	-1,1	17,9	7,2	22,9	19,6	10,6
Potrošnja države, realno	18.08.2022	15.11.2022	% (Q/Q-1) ³	2,5	1,8	0,5	1,8	-1,0	-1,6
	18.08.2022	15.11.2022	% (Q/Q-4)	1,2	4,4	3,2	7,0	3,2	-0,5
Bruto investicije, realno	18.08.2022	15.11.2022	% (Q/Q-1) ³	-5,0	11,5	-4,1	0,0	8,7	4,9
	18.08.2022	15.11.2022	% (Q/Q-4)	5,6	36,3	24,5	0,8	16,2	10,0
Izvoz proizvodov in storitev, realno	18.08.2022	15.11.2022	% (Q/Q-1) ³	3,8	1,0	1,3	5,5	-0,3	2,0
	18.08.2022	15.11.2022	% (Q/Q-4)	1,6	30,5	11,6	12,1	8,4	8,7
Uvoz proizvodov in storitev, realno	18.08.2022	15.11.2022	% (Q/Q-1) ³	4,8	5,0	1,0	4,9	2,1	0,4
	18.08.2022	15.11.2022	% (Q/Q-4)	1,2	36,1	19,1	16,8	14,6	8,5
Trgovinska bilanca ¹	12.08.2022	13.09.2022	mio EUR	-225,2	-252,8	-243,4	-101,5	:	:
Teškoči račun ¹	12.08.2022	13.09.2022	mio EUR	-88,8	-34,4	20,5	19,4	:	:
Izvoz blaga, realno ²	04.08.2022	02.09.2022	% (M/M-1) ⁴	3,4	4,1	1,6	3,6	:	:
	04.08.2022	02.09.2022	% (M/M-12)	6,0	7,4	23,1	32,2	:	:
Uvoz blaga, realno ²	04.08.2022	02.09.2022	% (M/M-1) ⁴	-0,2	3,2	2,6	-9,0	:	:
	04.08.2022	02.09.2022	% (M/M-12)	12,6	10,6	17,9	8,3	:	:
Inflacija (CPI)	29.07.2022	31.08.2022	% (M/M-1)	-1,1	2,6	2,0	2,7	1,0	:
	29.07.2022	31.08.2022	% (M/M-12)	5,4	6,9	8,1	10,4	11,0	:
Bruto plača na zaposlenega, nominalno	22.08.2022	22.09.2022	% (M/M-1)	2,8	0,8	-3,1	-1,1	:	:
	22.08.2022	22.09.2022	% (M/M-12)	-5,2	-6,1	-8,3	-6,8	:	:
- zasebni sektor	22.08.2022	22.09.2022	% (M/M-1)	2,7	0,0	-3,4	-1,0	:	:
	22.08.2022	22.09.2022	% (M/M-12)	0,2	-0,5	-0,5	-3,1	:	:
- javni sektor	22.08.2022	22.09.2022	% (M/M-1)	2,9	2,4	-2,6	-1,1	:	:
	22.08.2022	22.09.2022	% (M/M-12)	-13,0	-14,0	-19,1	-12,3	:	:
- od tega sektor država	22.08.2022	22.09.2022	% (M/M-1)	0,2	4,4	-3,9	0,5	:	:
	22.08.2022	22.09.2022	% (M/M-12)	-15,8	-16,2	-24,1	-14,1	:	:
Delovno aktivni	17.08.2022	16.09.2022	% (M/M-1) ⁴	0,2	0,2	0,2	0,1	:	:
	17.08.2022	16.09.2022	% (M/M-12)	2,9	2,9	2,7	2,4	:	:
Registrirane brezposelne osebe	03.08.2022	05.09.2022	% (M/M-1) ⁴	-2,0	-2,1	-2,2	-1,7	-1,1	:
	03.08.2022	05.09.2022	% (M/M-12)	-26,7	-26,7	-25,7	-24,2	-23,1	:
Stopnja registrirane brezposelnosti	17.08.2022	16.09.2022	%	6,2	5,9	5,7	5,5	:	:
Zaposlenost, ADS	31.05.2022	30.08.2022	% (Q/Q-1) ⁵	1,2	-5,1	4,9	1,1	-0,9	0,5
	31.05.2022	30.08.2022	% (Q/Q-4)	0,4	-5,5	1,1	1,9	-0,3	5,6
Stopnja anketne brezposelnosti, ADS	31.05.2022	30.08.2022	%	5,1	5,6	4,3	4,5	4,5	4,3
Cene industrijskih proizvodov, domači trg	19.08.2022	21.09.2022	% (M/M-1)	1,7	3,2	3,1	1,2	0,7	:
	19.08.2022	21.09.2022	% (M/M-12)	20,3	23,4	25,7	25,4	24,6	:
Proizvodnja predelovalnih dejavnosti, realno	10.08.2022	09.09.2022	% (M/M-1) ³	2,5	0,6	0,1	-0,6	:	:
	10.08.2022	09.09.2022	% (M/M-12)	5,1	2,5	5,5	6,0	:	:
Gradbeništvo, realna vrednost opravljenih del	12.08.2022	15.09.2022	% (M/M-1) ³	-3,8	-4,8	5,9	1,7	:	:
	12.08.2022	15.09.2022	% (M/M-12)	18,6	15,0	30,2	27,2	:	:
Prihodek v trgovini, realno	27.07.2022	30.08.2022	% (M/M-1) ³	-0,1	0,3	1,7	:	:	:
	27.07.2022	30.08.2022	% (M/M-12)	10,3	12,4	15,5	:	:	:
Prihodek v tržnih storitvah, realno	29.07.2022	31.08.2022	% (M/M-1) ³	2,6	2,6	-1,0	:	:	:
	29.07.2022	31.08.2022	% (M/M-12)	19,3	23,8	20,6	:	:	:
Primanjkljaj/presežek sektorja država (ESA 2010)	31.03.2022	30.09.2022	% BDP	-1,9	-0,1	0,7	0,4	-7,8	-5,2
Konsolidirani bruto dolg države (ESA 2010)	31.03.2022	30.09.2022	% BDP	78,5	74,2	70,3	65,6	79,8	74,7
Kazalnik gospodarske klime ⁶ , desezonirano	25.08.2022	23.09.2022	% ³	1,4	4,1	2,7	0,6	-1,1	-0,3
EURIBOR, 3-mesečni	začetek meseca*	%	-0,4967	-0,4479	-0,3857	-0,2392	0,0366	:	:
Donosnost dolgoročnih državnih obveznic	začetek meseca	%	1,1700	1,7500	2,0500	2,5300	2,2100	:	:
Menjalni tečaj USD za EUR	začetek meseca	USD	1,1019	1,0819	1,0578	1,0566	1,0179	:	:

Vir podatkov: SURS, BS, ECB, EUROSTAT, EURIBOR.org, preračuni UMAR.

Opombe: ¹ Plačilnobilančna statistika BS. ² Zunanjetrgovinska statistika SURS. ³ Desezonirano - SURS. ⁴ Desezonirano - UMAR. ⁵ Razlika med pozitivnimi in negativnimi odgovori, v %.

* Izračun UMAR.

Za primerjavo z EU in EMU gl. <http://ec.europa.eu/eurostat/web/euro-indicators/pees>