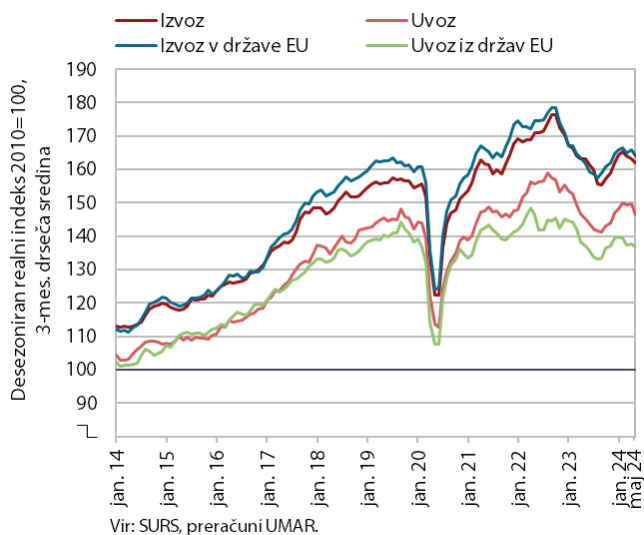


GRAFI TEDNA

od 1. do 5. julija 2024

Realni blagovni izvoz in uvoz blaga, ki sta se maja zmanjšala, sta bila v prvih petih mesecih medletno večja. Nominalna vrednost davčno potrjenih računov je bila junija, ob treh delovnih dneh manj kot lani, medletno nižja. Število registriranih brezposelnih oseb se je junija zmanjšalo nekoliko manj kot v prejšnjih mesecih, konec meseca je bilo brezposelnih 43.369 oseb oz. 6,1 % manj kot pred letom. Donosnosti do dospelja državnih obveznic držav članic evrskega območja so se v drugem četrtletju nekoliko povišale.

Izvoz in uvoz blaga, maj 2024



Realni blagovni izvoz in uvoz sta se maja tekoče zmanjšala, a sta bila v prvih petih mesecih medletno večja; razpoloženje v izvozno usmerjenih dejavnostih ostaja na zelo nizki ravni. Realni izvoz se je maja zmanjšal za 3,5 %, k temu je prispeval manjši izvoz v države EU (-4,7 %), zlasti v nekatere naše glavne trgovinske partnerice (Nemčijo, Italijo, Avstrijo in Francijo). Tekoče je bil izvoz manjši v večini glavnih skupin proizvodov, najbolj pri osebnih vozilih. Uvoz se je zmanjšal za 5,7 %, manjši je bil tako uvoz iz držav EU kot tudi izven. Opazneje sta se zmanjšala uvoz proizvodov za vmesno potrošnjo ter uvoz investicijskih proizvodov (vse desez.). V povprečju prvih petih mesecev sta bila izvoz in uvoz blaga medletno večja (za 1,0 % oz. 1,3 % orig.). Pri izvozu je bil večji zlasti izvoz v države EU, na uvozni strani pa uvoz iz držav izven EU. Razpoloženje v izvozno usmerjenih dejavnostih se je junija poslabšalo, pričakovanja glede izvoznih naročil so se znižala na najnižjo raven letos.

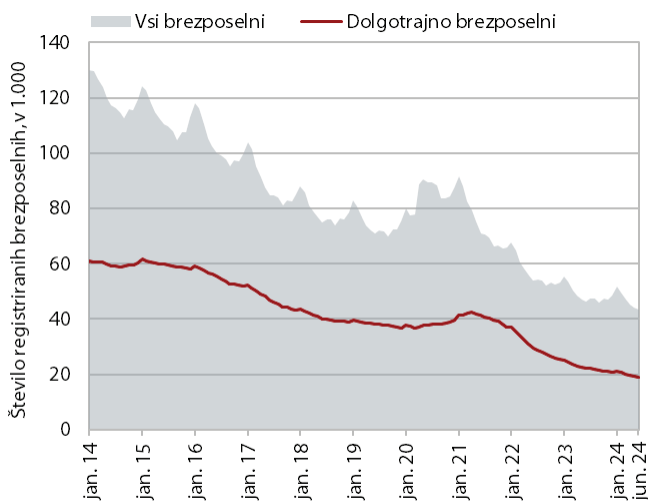
Davčne blagajne, junij 2024



Vir: FURS, preračuni UMAR.

Nominalna vrednost davčno potrjenih računov je bila junija, ob treh delovnih dneh manj kot lani, medletno nižja za 3 %, skupaj v drugem četrtletju pa višja za 2 %. Prodaja je bila junija medletno nižja prvič letos, kar je bila posledica 4-odstotnega medletnega upada prodaje v trgovini, kjer je bilo izdanih za tri četrtine skupne vrednosti davčno potrjenih računov. Prodaja v trgovini na debelo je bila medletno nižja za 12 %, v trgovini z motornimi vozili za 8 %, v trgovini na drobno pa je bila podobna kot junija lani. Precej se je umirila tudi medletna rast prodaje v gostinstvu in nekaterih kulturnih, razvedrilnih ter športnih storitvah in igrah na srečo (skupaj je bila v gostinstvu in drugih storitvenih dejavnostih¹ 4-odstotna, v povprečju preteklih petih mesecev pa 10-odstotna).

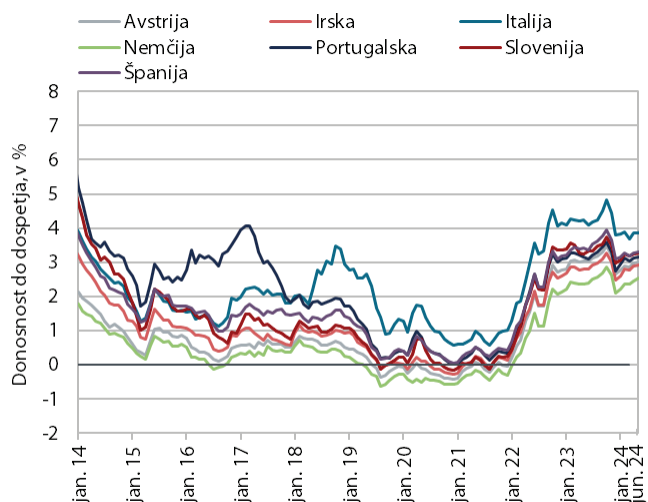
Brezposelne osebe, junij 2024



Vir: ZRSZ.

Mesečni upad števila registrirano brezposelnih po sezonsko prilagojenih podatkih je bil junija (0,3 %) nekoliko manjši kot v prejšnjih mesecih. Po originalnih podatkih je bilo konec junija brezposelnih 43.369 oseb, kar je 6,1 % manj kot pred letom. Ob pomanjkanju delovne sile je bilo konec junija medletno za 13,9 % manj dolgotrajno brezposelnih (tj. brezposelnih nad enim letom) in za 9,1 % manj brezposelnih, starejših od 50 let. V prvem polletju je vsak mesec v neaktivnost in upokožitev odšlo nekoliko več kot odstotek vseh brezposelnih, kar tudi prispeva k zmanjševanju brezposelnosti.

Obveznica, Q2 2024



Vir: Bloomberg.

Donosnosti do dospelja državnih obveznic držav članic evrskega območja so se v drugem četrtletju nekoliko povišale. Donosnost do dospelja slovenske obveznice se je glede na predhodno četrtletje povišala za 12 b. t., na 3,28 %. Razmik do nemške obveznice pa se je nadalje nekoliko znižal in je bil s 78 b. t. najnižji po začetku leta 2022.

¹ Dejavnosti standardne klasifikacije dejavnosti R, S in T.

Tabela: izbrani makroekonomski kazalci za Slovenijo

Za bralnike zaslona dostopna oblika tabel se nahaja na spletni strani UMAR, med prilogami ob aktualnih grafih tedna.

Izbrani makroekonomski kazalci za Slovenijo	Datum objave		Enota	Referenčno obdobje					
	Zadnja	Naslednja		2022 Q4	2023 Q1	2023 Q2	2023 Q3	2023 Q4	2024 Q1
	BDP, realno	15.05.2024	14.08.2024	% (Q/Q-1) ³	0,3	0,6	0,9	-0,1	0,9
	15.05.2024	14.08.2024	% (Q/Q-4)	-0,2	1,1	1,7	1,3	2,2	2,1
Zasebna potrošnja, realno	15.05.2024	14.08.2024	% (Q/Q-1) ³	0,2	1,0	-0,4	0,3	0,4	0,1
	15.05.2024	14.08.2024	% (Q/Q-4)	0,0	3,4	0,4	0,3	1,2	0,9
Potrošnja države, realno	15.05.2024	14.08.2024	% (Q/Q-1) ³	0,4	0,9	1,1	0,7	1,8	1,2
	15.05.2024	14.08.2024	% (Q/Q-4)	-1,6	-1,0	3,2	2,4	4,8	5,1
Bruto investicije, realno	15.05.2024	14.08.2024	% (Q/Q-1) ³	2,3	-3,3	-6,6	4,0	2,0	1,9
	15.05.2024	14.08.2024	% (Q/Q-4)	1,9	-16,0	-13,9	-3,9	-4,2	0,9
Izvoz proizvodov in storitev, realno	15.05.2024	14.08.2024	% (Q/Q-1) ³	-5,6	0,8	-0,8	-2,3	0,8	2,4
	15.05.2024	14.08.2024	% (Q/Q-4)	-1,3	4,0	-0,4	-8,6	-2,3	-0,6
Uvoz proizvodov in storitev, realno	15.05.2024	14.08.2024	% (Q/Q-1) ³	-4,0	-0,5	-2,5	-3,0	3,1	3,4
	15.05.2024	14.08.2024	% (Q/Q-4)	-1,1	-0,4	-5,0	-10,6	-4,0	-0,9
				2024 m 1	2024 m 2	2024 m 3	2024 m 4	2024 m 5	2024 m 6
Trgovinska bilanca ¹	13.06.2024	15.07.2024	mio EUR	110,3	-55,6	57,2	27,7	:	:
Tekoči račun ¹	13.06.2024	15.07.2024	mio EUR	251,1	139,8	308,8	392,8	:	:
Izvoz blaga, realno ²	05.07.2024	02.08.2024	% (M/M-1) ⁴	0,1	-2,4	0,2	1,0	-3,5	:
	05.07.2024	02.08.2024	% (M/M-12)	3,0	1,9	-6,2	13,8	-5,0	:
Uvoz blaga, realno ²	05.07.2024	02.08.2024	% (M/M-1) ⁴	-0,8	2,9	-3,4	1,3	-5,6	:
	05.07.2024	02.08.2024	% (M/M-12)	-1,6	3,8	-5,4	14,1	-2,6	:
				2024 m 1	2024 m 2	2024 m 3	2024 m 4	2024 m 5	2024 m 6
Inflacija (CPI)	28.06.2024	31.07.2024	% (M/M-1)	-0,6	0,8	0,2	1,0	0,5	0,4
	28.06.2024	31.07.2024	% (M/M-12)	3,3	3,4	3,6	3,0	2,5	1,5
				2024 m 1	2024 m 2	2024 m 3	2024 m 4	2024 m 5	2024 m 6
Bruto plača na zaposlenega, realno	21.06.2024	22.07.2024	% (M/M-1)	-0,7	-2,4	2,1	-0,5	:	:
	21.06.2024	22.07.2024	% (M/M-12)	4,6	3,4	2,7	4,3	:	:
- zasebni sektor	21.06.2024	22.07.2024	% (M/M-1)	0,6	-1,6	1,9	-0,5	:	:
	21.06.2024	22.07.2024	% (M/M-12)	5,5	3,9	3,5	7,3	:	:
- javni sektor	21.06.2024	22.07.2024	% (M/M-1)	-3,2	-4,0	2,5	-0,8	:	:
	21.06.2024	22.07.2024	% (M/M-12)	3,0	2,4	1,3	-1,2	:	:
- od tega sektor država	21.06.2024	22.07.2024	% (M/M-1)	-2,1	-3,8	1,2	0,3	:	:
	21.06.2024	22.07.2024	% (M/M-12)	2,3	1,6	2,4	-2,0	:	:
				2024 m 1	2024 m 2	2024 m 3	2024 m 4	2024 m 5	2024 m 6
Delovno aktivni	18.06.2024	16.07.2024	% (M/M-1) ⁴	0,8	0,1	0,1	0,1	:	:
	18.06.2024	16.07.2024	% (M/M-12)	1,3	1,4	1,4	1,4	:	:
Registrirane brezposelne osebe	03.07.2024	05.08.2024	% (M/M-1) ⁴	0,4	-1,0	-0,9	-1,0	-0,7	-0,3
	03.07.2024	05.08.2024	% (M/M-12)	-6,8	-6,9	-6,9	-7,0	-6,6	-6,1
Stopnja registrirane brezposelnosti	18.06.2024	16.07.2024	%	5,2	5,0	4,7	4,6	:	:
				2022 Q4	2023 Q1	2023 Q2	2023 Q3	2023 Q4	2024 Q1
Zaposlenost, ADS	27.05.2024	26.08.2024	% (Q/Q-1) ⁵	-0,5	-0,3	1,4	-0,9	1,4	1,3
	27.05.2024	26.08.2024	% (Q/Q-4)	0,1	-0,8	0,9	-0,4	1,5	3,2
Stopnja anketne brezposelnosti, ADS	27.05.2024	26.08.2024	%	3,5	3,8	3,6	3,9	3,4	3,4
				2024 m 1	2024 m 2	2024 m 3	2024 m 4	2024 m 5	2024 m 6
Cene industrijskih proizvodov, domači trg	21.06.2024	19.07.2024	% (M/M-1)	-0,2	-1,1	-0,1	0,1	0,1	:
	21.06.2024	19.07.2024	% (M/M-12)	0,3	-3,4	-3,7	-3,8	-3,0	:
Proizvodnja predelovalnih dejavnosti, realno	10.06.2024	10.07.2024	% (M/M-1) ³	9,1	2,5	-6,9	5,7	:	:
	10.06.2024	10.07.2024	% (M/M-12)	-1,7	3,0	-7,1	8,2	:	:
Gradbeništvo, realna vrednost opravljenih del	15.06.2024	15.07.2024	% (M/M-1) ³	-3,5	7,7	-6,8	-2,7	:	:
	15.06.2024	15.07.2024	% (M/M-12)	-4,1	5,6	-7,7	-5,3	:	:
Prihodek v trgovini, realno	27.06.2024	29.07.2024	% (M/M-1) ³	-0,5	-0,3	0,0	2,2	:	:
	27.06.2024	29.07.2024	% (M/M-12)	-0,1	4,9	-3,8	10,7	:	:
Prihodek v tržnih storitvah, realno	28.06.2024	31.07.2024	% (M/M-1) ³	0,2	-2,4	1,0	-0,5	:	:
	28.06.2024	31.07.2024	% (M/M-12)	6,1	1,5	-2,9	6,8	:	:
				2018	2019	2020	2021	2022	2023
Primanjkljaj/presežek sektorja država (ESA 2010)	29.03.2024	30.09.2024	% BDP	0,7	0,7	-7,6	-4,6	-3,0	-2,5
Konsolidirani bruto dolg države (ESA 2010)	29.03.2024	30.09.2024	% BDP	70,3	65,4	79,6	74,4	72,3	69,2
				2024 m 1	2024 m 2	2024 m 3	2024 m 4	2024 m 5	2024 m 6
Kazalnik gospodarske klime ⁶ , desezonirano	21.06.2024	25.07.2024	% ³	-3,1	-3,2	-4,1	-2,0	-2,3	-2,0
				2024 m 1	2024 m 2	2024 m 3	2024 m 4	2024 m 5	2024 m 6
EURIBOR, 3-mesečni	začetek meseca*	%	3,925	3,923	3,922	3,886	3,814	3,725	
Donosnost dolgoročnih državnih obveznic	začetek meseca	%	3,07	3,23	3,18	3,23	3,28	3,33	
Menjalni tečaj USD za EUR	začetek meseca	USD	1,091	1,080	1,087	1,073	1,081	1,076	

Vir podatkov: SURS, BS, ECB, EUROSTAT, EURIBOR.org, preračuni UMAR.

Opombe: ¹Plačilnobilančna statistika BS. ²Zunanjetrgovinska statistika SURS, deflacioniranje UMAR. Deflacioniranje in desezoniranje UMAR. Izvoz in uvoz sta popravljena za oceno oplemenitvenja blaga v povezavi z menjavo farmacije s Švicco. ³Desezonirano - SURS. ⁴Desezonirano - UMAR. ⁵Razlika med pozitivnimi in negativnimi odgovori, v %.

* Izračun UMAR.

Za primerjavo z EU in evrskim območjem gl.: <http://ec.europa.eu/eurostat/web/euro-indicators/pees>